

2023年3月及び2023年9月卒業生 卒業時アンケート結果報告

吉備国際大学では、卒業時に学修成果の自己評価や満足度などのアンケート調査を行い、本学の教育課程および学生支援について点検し、改善する取り組みを行っています。2022年3月及び9月卒業生のアンケート結果については、次のとおりです。

実施日 : 2023年3月及び9月の学位記授与式当日 ※学科によっては事前に実施
 対象者 : 2023年3月及び9月の通学制 学部卒業生
 実施方法 : 学科授与式会場でアンケート用紙を配布し記入、またはWEB入力で回収。
 アンケート回収数 : 238名 (卒業生数 384名) 回収率 62.0%

●卒業時アンケート回収者数・回収率 (2023年3月+2023年9月)

		2022年度			2023年度			2023年合計		
		3月(2023)			9月(2023)			※カリキュラム年度集計 2023年3月+2023年9月		
学部	学科	卒業 者数	回収 者数	回収率	卒業 者数	回収 者数	回収率	卒業 者数	回収 者数	回収率
社会科学部	経営社会学科	34	24	70.6%	19	7	36.8%	53	31	58.5%
	スポーツ社会学科	72	63	87.5%	2	2	100.0%	74	65	87.8%
保健医療 福祉学部	看護学科	45	26	57.8%				45	26	57.8%
	理学療法学科	23	20	87.0%				23	20	87.0%
	作業療法学科	10	8	80.0%				10	8	80.0%
心理学部	心理学科	35	22	62.9%	3	1	33.3%	38	23	60.5%
	子ども発達教育学科	12	12	100.0%	1	0	0%	13	12	92.3%
農学部	地域創成農学科	34	14	41.2%	1	0	0%	35	14	40.0%
	醸造学科	20	5	25.0%				20	5	25.0%
外国語学部	外国学科	44	11	25.0%	1	1	100.0%	45	12	26.7%
アニメーション 文化学部	アニメーション 文化学科	23	19	82.6%	5	3	60.0%	28	22	78.6%
合計		352	224	63.6%	32	14	43.8%	384	238	62.0%

2023年3月・9月 吉備国際大学 卒業時アンケート実施概要

1. 目的

学生の卒業時点における、吉備国際大学での学修成果の自己評価や満足度などを調査し、本学の教育課程および学生支援について点検し、改善することを目的に実施する。

2. 実施方法

- 入力方法 : Google フォームで実施
- 入力期間 : 3月7日～3月31日 ※ユニパで学生に案内する。
9月8日～9月30日 ※ユニパで学生に案内する。
- 学位記授与式（3月22日及び9月20日）当日、学部学科別の学位記授与会場で全員に確実に実施させる。可能な場合は事前でも可。
- 入学時アンケート及びジェネリックスキルテストとの比較・分析を目的として所属学科の設問を削除し、学生番号・氏名の設問を追加。

3. 対象者

通学制 学部卒業生 約 400 名

●教育内容に対する満足度

問4. 下記の教育内容についてどの程度満足していますか。

項目	満足	やや満足	どちらとも いえない	やや不満	不満
①カリキュラム全般	5	4	3	2	1
②学部学科の専門分野の教育	5	4	3	2	1
③ゼミ・卒業論文・卒業研究	5	4	3	2	1
④キャリア教育	5	4	3	2	1
⑤教養教育	5	4	3	2	1
⑥語学教育	5	4	3	2	1
⑦情報（ICT）教育	5	4	3	2	1

●身についた力

問5. 大学生活で身についた能力について自己評価をしてください。

DP	項目	かなり身についた	ある程度身についた	どちらとも いえない	あまり身につかなかった	全く身につかなかった
知識・理解	①専門分野の知識・技術	5	4	3	2	1
	②幅広い教養	5	4	3	2	1
	③情報機器の活用	5	4	3	2	1
	④プレゼンテーション能力	5	4	3	2	1
	⑤文章表現力	5	4	3	2	1
	⑥外国語の運用能力	5	4	3	2	1
	⑦日本語能力（*外国人留学生のみ）	5	4	3	2	1
思考・判断	⑧判断力・問題解決能力	5	4	3	2	1
技術・行動	⑨技術や知識をもとに行動する力	5	4	3	2	1
態度	⑩コミュニケーションの能力	5	4	3	2	1
	⑪社会人となるための態度	5	4	3	2	1

●吉備国際大学へのご意見など（自由記述）

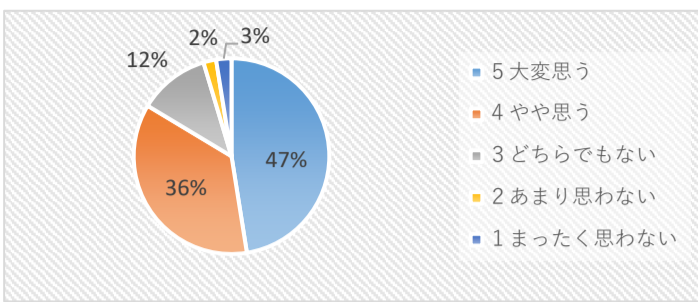
問6. 吉備国際大学へのご意見、ご要望などがあればご自由にお書きください。

アンケートにご回答いただき、ありがとうございました。
 本学は、学生の皆さんが充実した学生生活を送れるよう、一層の改善、改革に努めて参ります。
 卒業生の皆さんの今後のご活躍を心からお祈りいたします！

全体

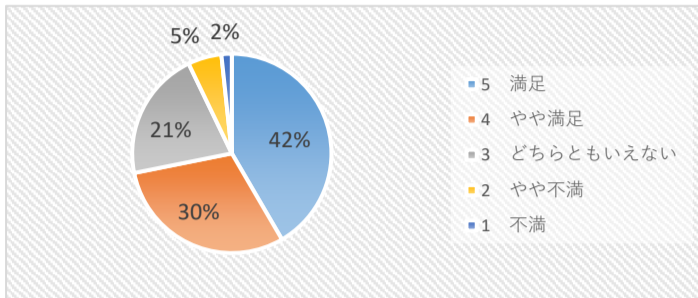
問2 吉備国際大学に入学してよかったですか。

5 大変思う	113	83.6%
4 やや思う	86	
3 どちらでもない	28	11.8%
2 あまり思わない	5	4.6%
1 まったく思わない	6	
未回答	146	



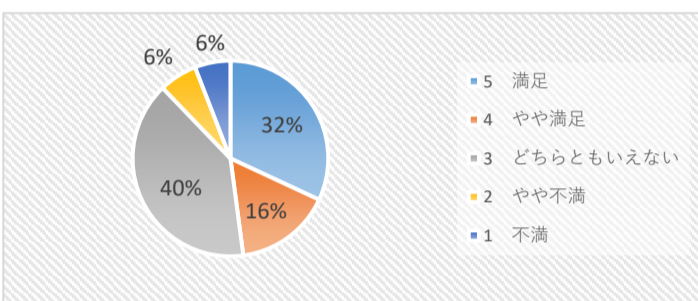
問3 ①所属学科の修学支援

5 満足	99	71.8%
4 やや満足	72	
3 どちらともいえない	50	21.0%
2 やや不満	13	7.1%
1 不満	4	
未回答	146	



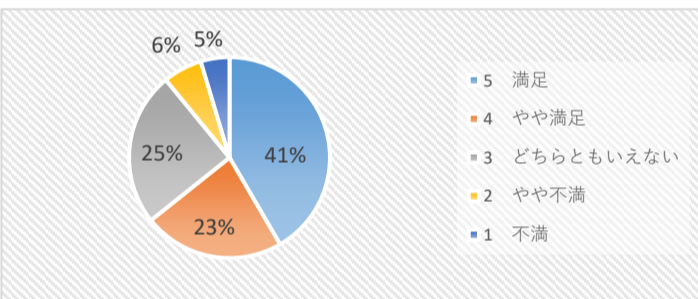
問3 ②クラブ・サークルなどの課外活動の支援

5 満足	76	47.9%
4 やや満足	38	
3 どちらともいえない	95	39.9%
2 やや不満	15	12.2%
1 不満	14	
未回答	146	



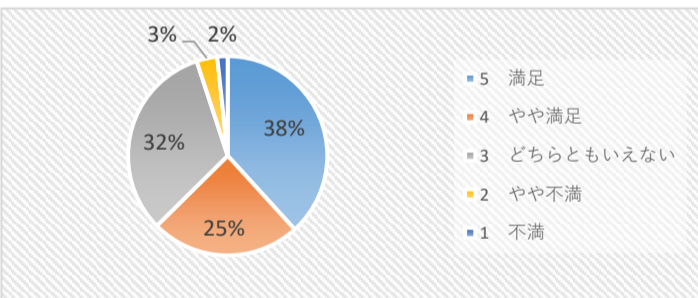
問3 ③就職支援

5 満足	99	64.3%
4 やや満足	54	
3 どちらともいえない	59	24.8%
2 やや不満	15	10.9%
1 不満	11	
未回答	146	



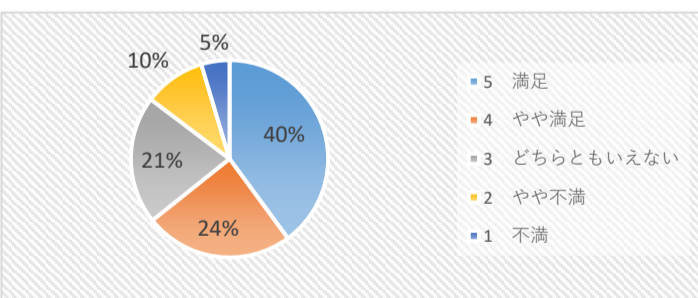
問3 ④各事務室での支援

5 満足	91	62.6%
4 やや満足	58	
3 どちらともいえない	77	32.4%
2 やや不満	8	5.0%
1 不満	4	
未回答	146	



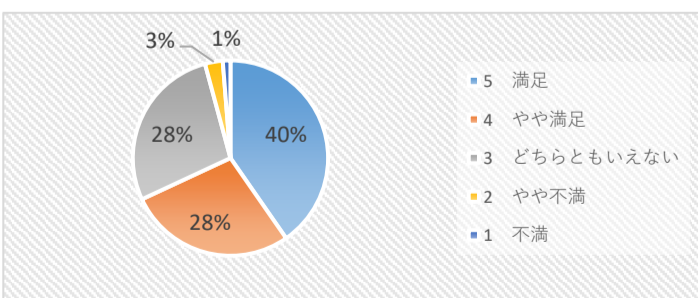
問3 ⑤食堂や売店などの福利厚生施設のサービス

5 満足	95	64.3%
4 やや満足	58	
3 どちらともいえない	50	21.0%
2 やや不満	24	14.7%
1 不満	11	
未回答	146	



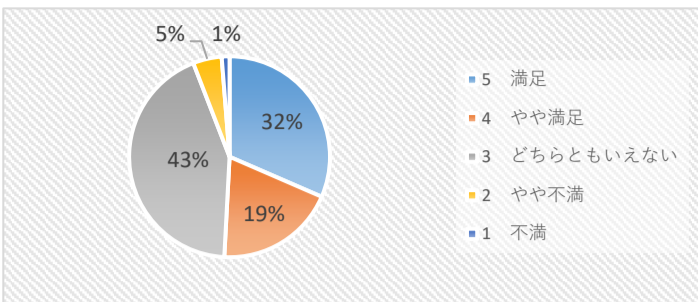
問3 ⑥図書館などの教育環境の整備

5 満足	96	68.1%
4 やや満足	66	
3 どちらともいえない	66	27.7%
2 やや不満	7	4.2%
1 不満	3	
未回答	146	



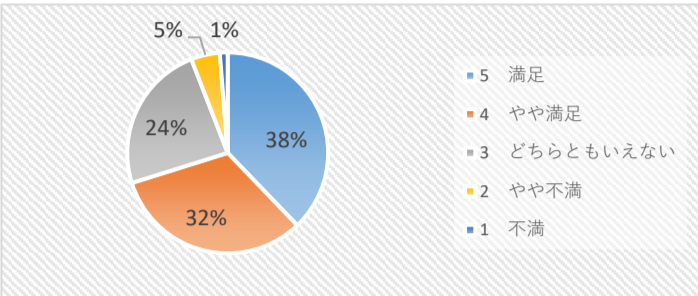
問3 ⑦健康管理センター等の相談とケア体制

5 満足	75	50.8%
4 やや満足	46	
3 どちらともいえない	103	43.3%
2 やや不満	11	5.9%
1 不満	3	
未回答	146	



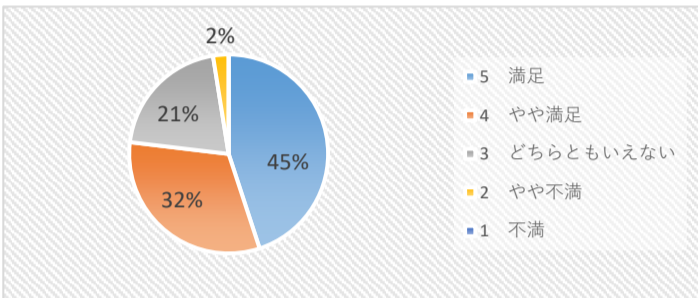
問4 ①カリキュラム全般

5 満足	90	70.2%
4 やや満足	77	
3 どちらともいえない	57	23.9%
2 やや不満	11	5.9%
1 不満	3	
未回答	146	



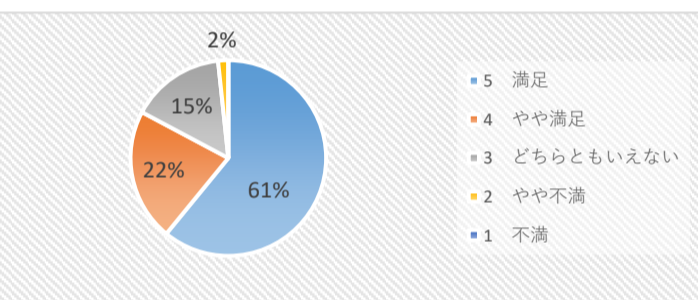
問4 ②学部学科の専門分野の教育

5 満足	107	76.9%
4 やや満足	76	
3 どちらともいえない	49	20.6%
2 やや不満	6	2.5%
1 不満	0	
未回答	146	



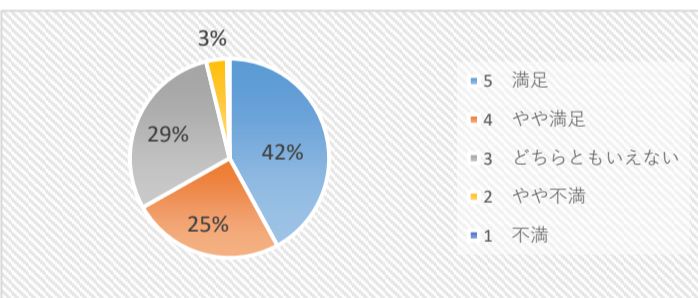
問4 ③ゼミ・卒業論文・卒業研究

5 満足	145	82.8%
4 やや満足	52	
3 どちらともいえない	37	15.5%
2 やや不満	4	1.7%
1 不満	0	
未回答	146	



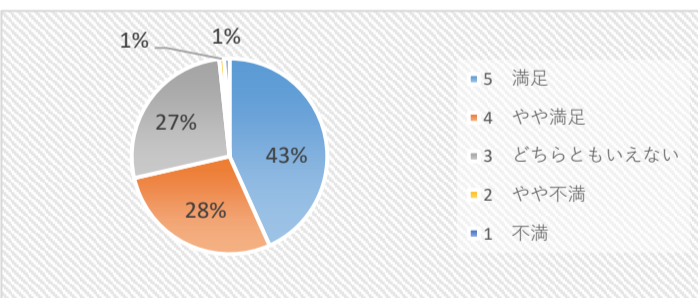
問4 ④キャリア教育

5 満足	100	66.8%
4 やや満足	59	
3 どちらともいえない	70	29.4%
2 やや不満	8	3.8%
1 不満	1	
未回答	146	



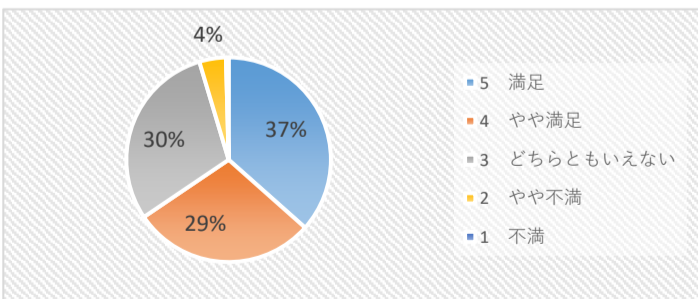
問4 ⑤教養教育

5 満足	103	71.4%
4 やや満足	67	
3 どちらともいえない	64	26.9%
2 やや不満	2	1.7%
1 不満	2	
未回答	146	



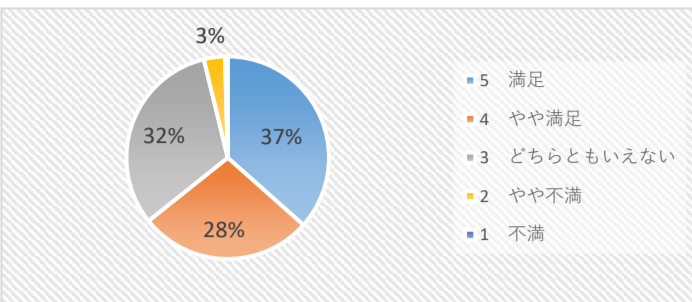
問4 ⑥語学教育

5 満足	87	65.5%
4 やや満足	69	
3 どちらともいえない	71	29.8%
2 やや不満	10	4.6%
1 不満	1	
未回答	146	



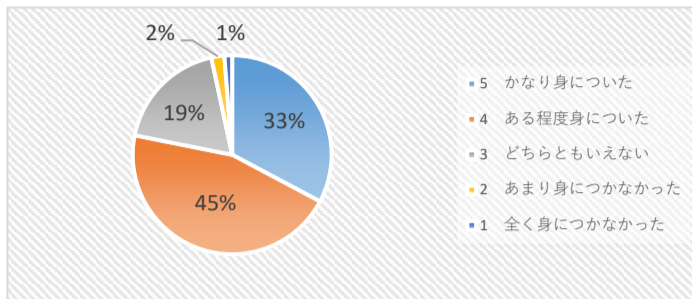
問4 ⑦情報 (ICT)教育

5 満足	87	64.3%
4 やや満足	66	
3 どちらともいえない	76	31.9%
2 やや不満	8	3.8%
1 不満	1	
未回答	146	



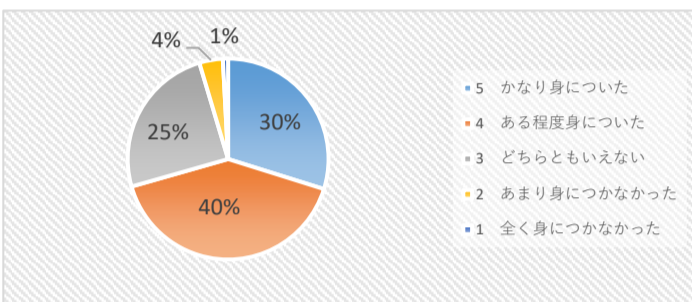
問5 ①専門分野の知識・技術

5 かなり身についた	78	78.2%
4 ある程度身についた	108	
3 どちらともいえない	44	18.5%
2 あまり身につかなかった	5	3.4%
1 全く身につかなかった	3	
未回答	146	



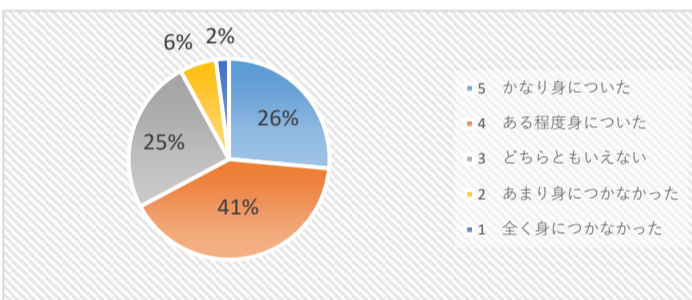
問5 ②幅広い教養

5 かなり身についた	71	70.6%
4 ある程度身についた	97	
3 どちらともいえない	59	24.8%
2 あまり身につかなかった	9	4.6%
1 全く身につかなかった	2	
未回答	146	



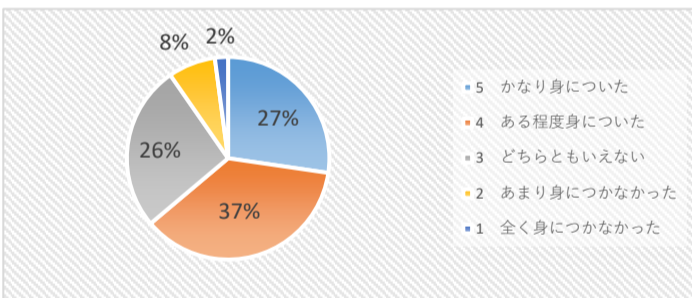
問5 ③情報機器の活用

5 かなり身についた	63	67.2%
4 ある程度身についた	97	
3 どちらともいえない	59	24.8%
2 あまり身につかなかった	14	8.0%
1 全く身につかなかった	5	
未回答	146	



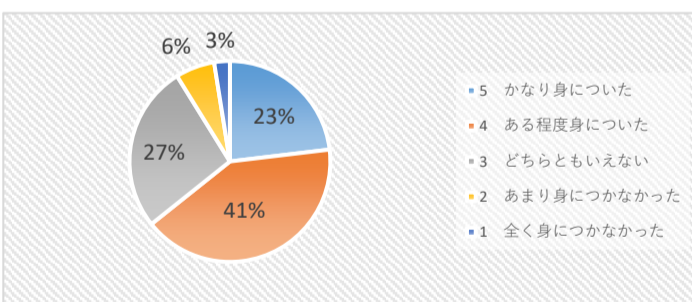
問5 ④プレゼンテーション能力

5 かなり身についた	65	63.9%
4 ある程度身についた	87	
3 どちらともいえない	63	26.5%
2 あまり身につかなかった	18	9.7%
1 全く身につかなかった	5	
未回答	146	



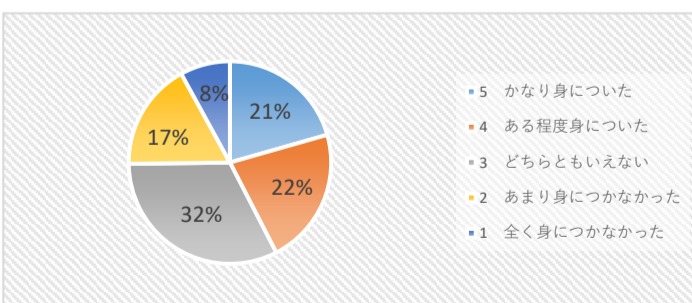
問5 ⑤文章表現力

5 かなり身についた	55	64.3%
4 ある程度身についた	98	
3 どちらともいえない	64	26.9%
2 あまり身につかなかった	15	8.8%
1 全く身につかなかった	6	
未回答	146	



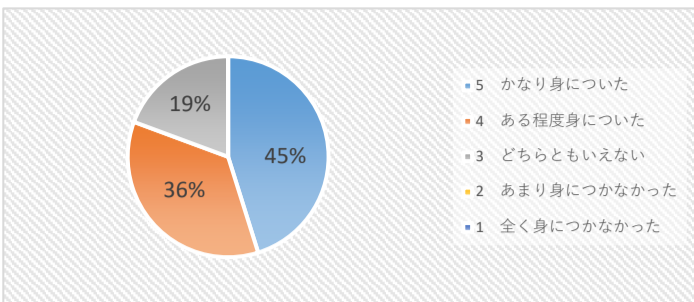
問5 ⑥外国語の運用能力

5 かなり身についた	49	42.4%
4 ある程度身についた	52	
3 どちらともいえない	77	32.4%
2 あまり身につかなかった	41	25.2%
1 全く身につかなかった	19	
未回答	146	



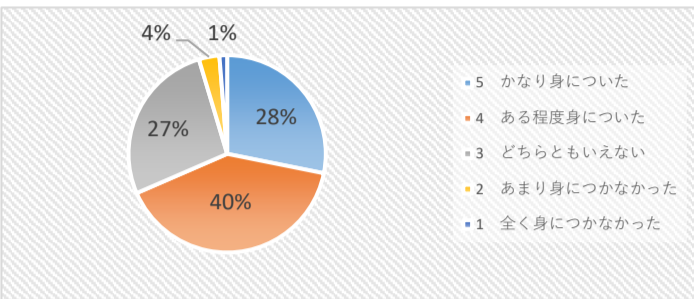
問5 ⑦日本語能力（留学生のみ）

5 かなり身についた	14	80.6%
4 ある程度身についた	11	
3 どちらともいえない	6	19.4%
2 あまり身につかなかった	0	0.0%
1 全く身につかなかった	0	
未回答・誤回答	353	



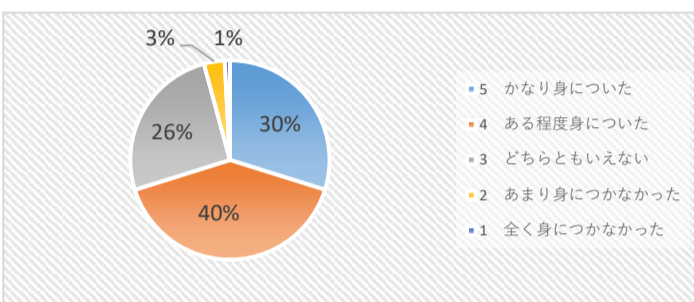
問5 ⑧判断力・問題解決能力

5 かなり身についた	67	68.5%
4 ある程度身についた	96	
3 どちらともいえない	64	26.9%
2 あまり身につかなかった	8	4.6%
1 全く身につかなかった	3	
未回答	146	



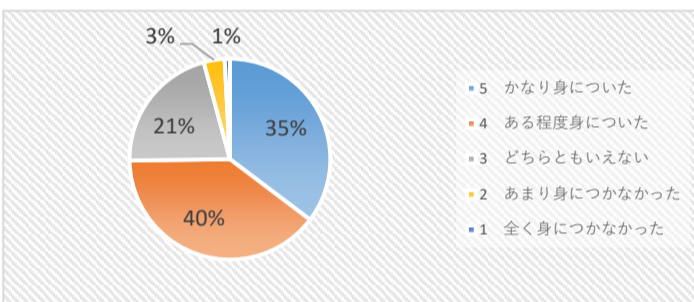
問5 ⑨技術や知識をもとに行動する力

5 かなり身についた	71	70.2%
4 ある程度身についた	96	
3 どちらともいえない	61	25.6%
2 あまり身につかなかった	8	4.2%
1 全く身につかなかった	2	
未回答	146	



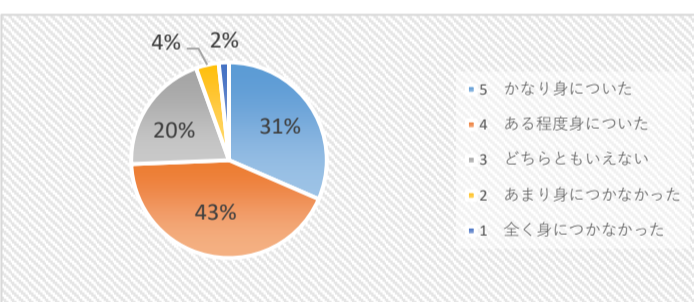
問5 ⑩コミュニケーション能力

5 かなり身についた	84	74.8%
4 ある程度身についた	94	
3 どちらともいえない	50	21.0%
2 あまり身につかなかった	8	4.2%
1 全く身につかなかった	2	
未回答	146	



問5 ⑪社会人となるための態度

5 かなり身についた	75	74.4%
4 ある程度身についた	102	
3 どちらともいえない	48	20.2%
2 あまり身につかなかった	9	5.5%
1 全く身につかなかった	4	
未回答	146	



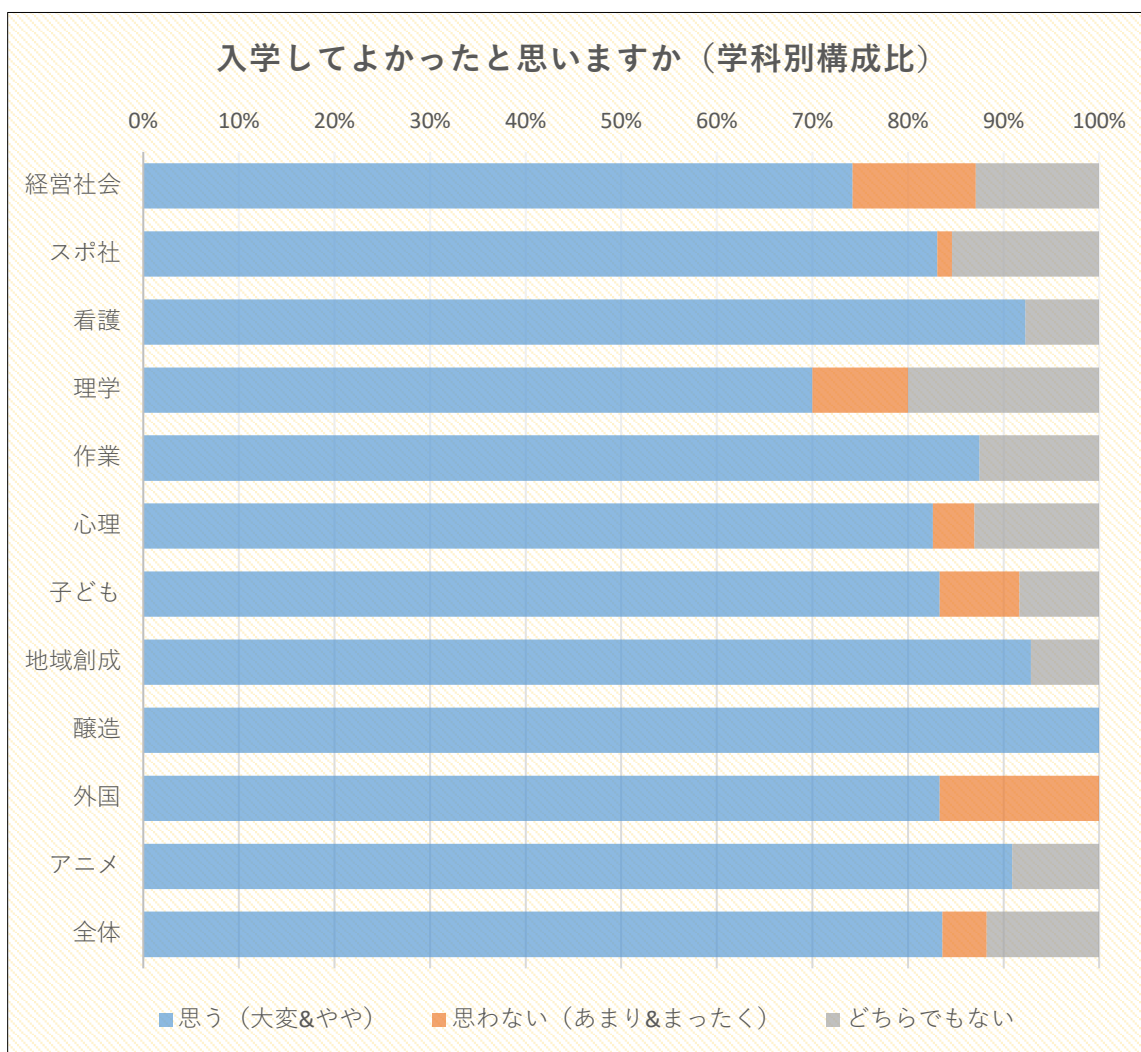
学科別比較

問2 吉備国際大学に入学してよかったと思いますか。

単位：人

	経営社会	スポ社	看護	理学	作業	心理	子ども	地域創成	醸造	外国	アニメ	全体
5 大変思う	11	38	13	5	3	12	7	8	4	4	8	113
4 やや思う	12	16	11	9	4	7	3	5	1	6	12	86
3 どちらでもない	4	10	2	4	1	3	1	1	0	0	2	28
2 あまり思わない	2	0	0	2	0	0	0	0	0	1	0	5
1 まったく思わない	2	1	0	0	0	1	1	0	0	1	0	6
合計	31	65	26	20	8	23	12	14	5	12	22	238

	経営社会	スポ社	看護	理学	作業	心理	子ども	地域創成	醸造	外国	アニメ	全体
思う (大変&やや)	74.2%	83.1%	92.3%	70.0%	87.5%	82.6%	83.3%	92.9%	100.0%	83.3%	90.9%	83.6%
思わない (あまり&まったく)	12.9%	1.5%	0.0%	10.0%	0.0%	4.3%	8.3%	0.0%	0.0%	16.7%	0.0%	4.6%
どちらでもない	12.9%	15.4%	7.7%	20.0%	12.5%	13.0%	8.3%	7.1%	0.0%	0.0%	9.1%	11.8%
合計	100.0%	100.0%	100.0%	100.0%	100.0%	100.0%	100.0%	100.0%	100.0%	100.0%	100.0%	100.0%



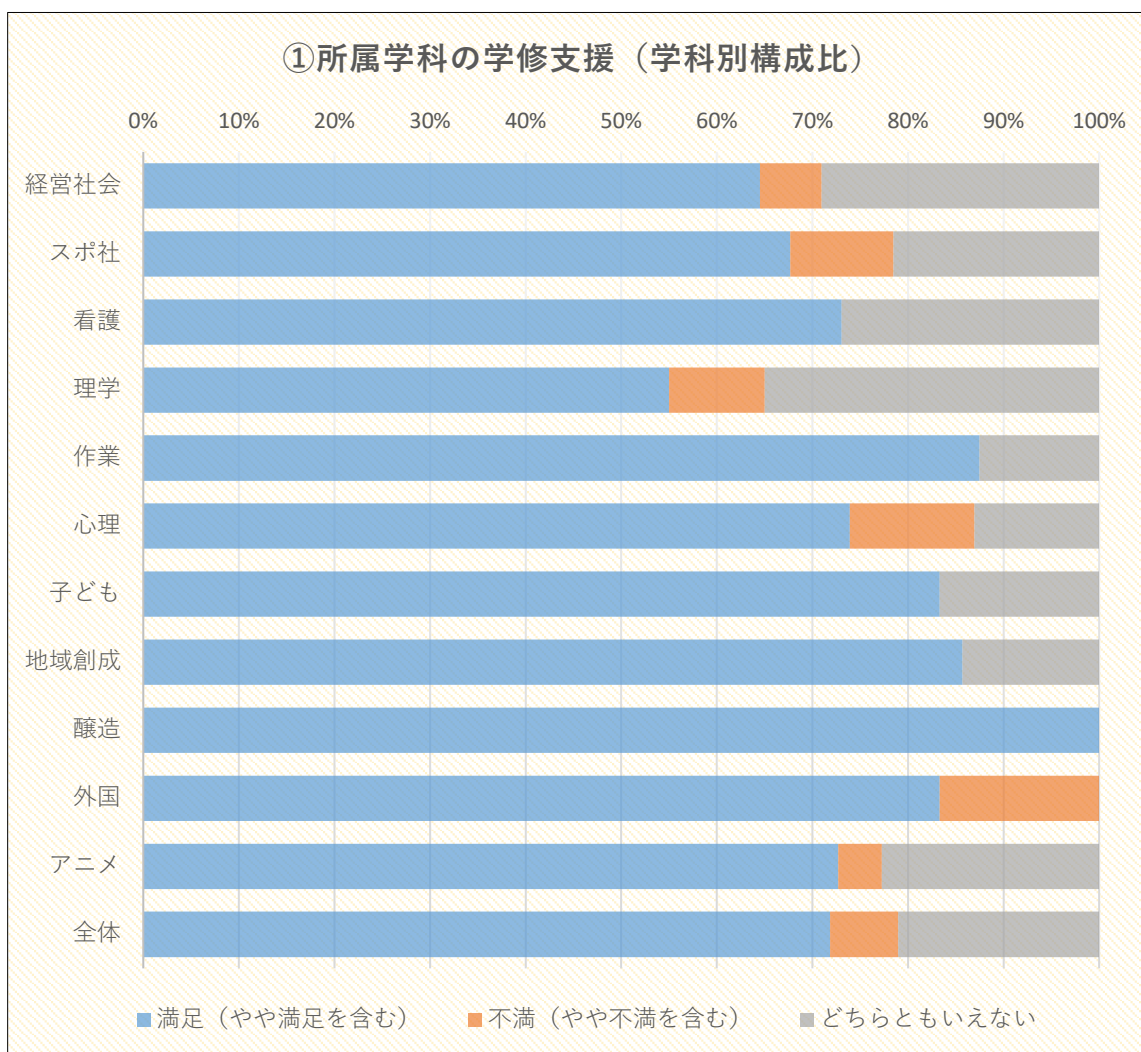
学科別比較

問3 学生生活支援に対する満足度 ①所属学科の学修支援

単位：人

	経営社会	スポ社	看護	理学	作業	心理	子ども	地域創成	醸造	外国	アニメ	全体
5 満足	11	28	10	3	3	10	8	9	4	3	10	99
4 やや満足	9	16	9	8	4	7	2	3	1	7	6	72
3 どちらともいえない	9	14	7	7	1	3	2	2	0	0	5	50
2 やや不満	1	5	0	2	0	2	0	0	0	2	1	13
1 不満	1	2	0	0	0	1	0	0	0	0	0	4
合計	31	65	26	20	8	23	12	14	5	12	22	238

	経営社会	スポ社	看護	理学	作業	心理	子ども	地域創成	醸造	外国	アニメ	全体
満足（やや満足を含む）	64.5%	67.7%	73.1%	55.0%	87.5%	73.9%	83.3%	85.7%	100.0%	83.3%	72.7%	71.8%
不満（やや不満を含む）	6.5%	10.8%	0.0%	10.0%	0.0%	13.0%	0.0%	0.0%	0.0%	16.7%	4.5%	7.1%
どちらともいえない	29.0%	21.5%	26.9%	35.0%	12.5%	13.0%	16.7%	14.3%	0.0%	0.0%	22.7%	21.0%
合計	100.0%	100.0%	100.0%	100.0%	100.0%	100.0%	100.0%	100.0%	100.0%	100.0%	100.0%	100.0%



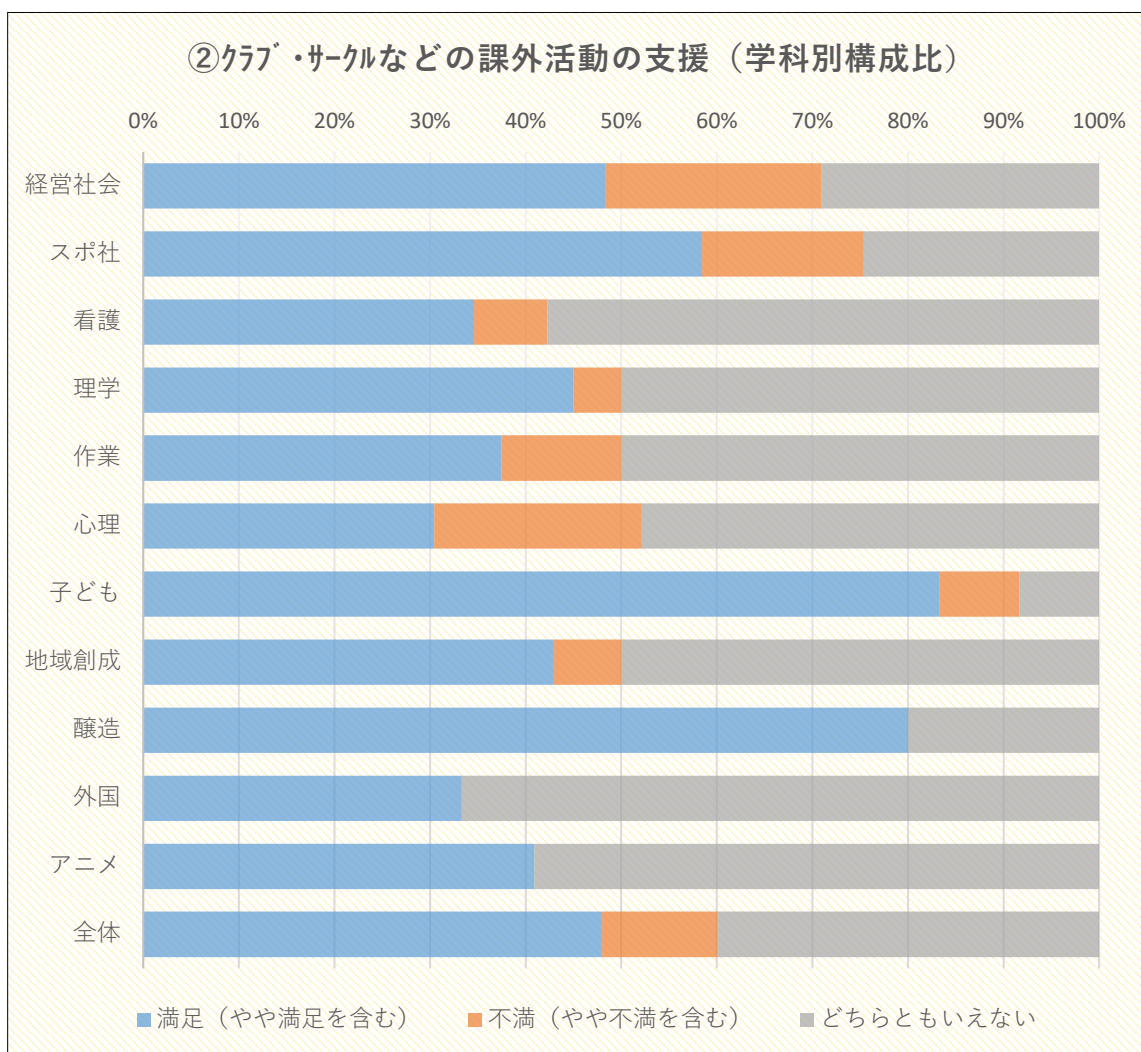
学科別比較

問3 学生生活支援に対する満足度 ②クラブ・サークルなどの課外活動の支援

単位：人

	経営社会	スポ社	看護	理学	作業	心理	子ども	地域創成	醸造	外国	アニメ	全体
5 満足	9	30	4	4	0	6	8	3	3	3	6	76
4 やや満足	6	8	5	5	3	1	2	3	1	1	3	38
3 どちらともいえない	9	16	15	10	4	11	1	7	1	8	13	95
2 やや不満	3	5	2	1	1	1	1	1	0	0	0	15
1 不満	4	6	0	0	0	4	0	0	0	0	0	14
合計	31	65	26	20	8	23	12	14	5	12	22	238

	経営社会	スポ社	看護	理学	作業	心理	子ども	地域創成	醸造	外国	アニメ	全体
満足（やや満足を含む）	48.4%	58.5%	34.6%	45.0%	37.5%	30.4%	83.3%	42.9%	80.0%	33.3%	40.9%	47.9%
不満（やや不満を含む）	22.6%	16.9%	7.7%	5.0%	12.5%	21.7%	8.3%	7.1%	0.0%	0.0%	0.0%	12.2%
どちらともいえない	29.0%	24.6%	57.7%	50.0%	50.0%	47.8%	8.3%	50.0%	20.0%	66.7%	59.1%	39.9%
合計	100.0%	100.0%	100.0%	100.0%	100.0%	100.0%	100.0%	100.0%	100.0%	100.0%	100.0%	100.0%



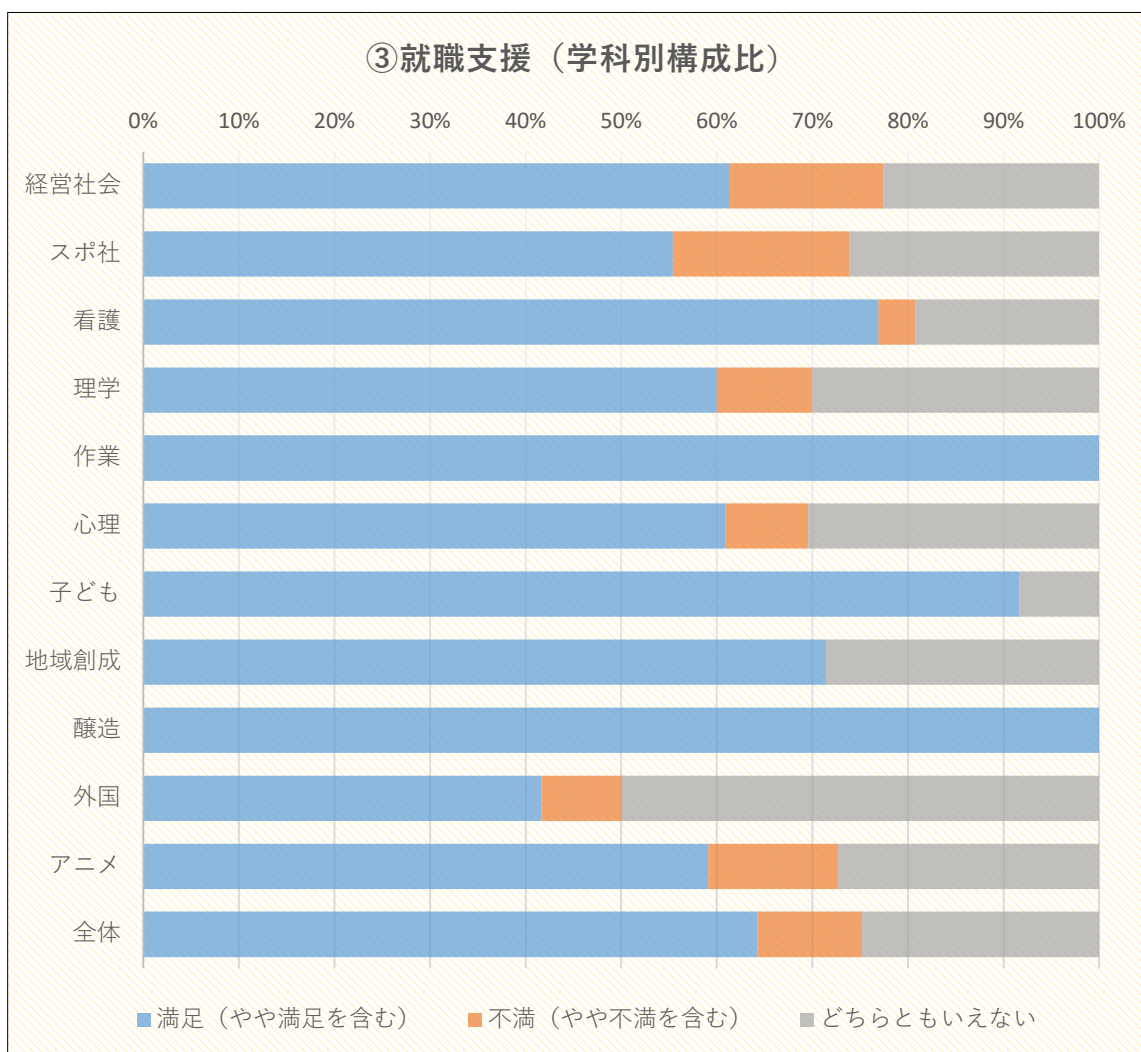
学科別比較

問3 学生生活支援に対する満足度 ③就職支援

単位：人

	経営社会	スポ社	看護	理学	作業	心理	子ども	地域創成	醸造	外国	アニメ	全体
5 満足	10	27	12	8	3	9	10	7	4	2	7	99
4 やや満足	9	9	8	4	5	5	1	3	1	3	6	54
3 どちらともいえない	7	17	5	6	0	7	1	4	0	6	6	59
2 やや不満	4	5	0	2	0	1	0	0	0	1	2	15
1 不満	1	7	1	0	0	1	0	0	0	0	1	11
合計	31	65	26	20	8	23	12	14	5	12	22	238

	経営社会	スポ社	看護	理学	作業	心理	子ども	地域創成	醸造	外国	アニメ	全体
満足（やや満足を含む）	61.3%	55.4%	76.9%	60.0%	100.0%	60.9%	91.7%	71.4%	100.0%	41.7%	59.1%	64.3%
不満（やや不満を含む）	16.1%	18.5%	3.8%	10.0%	0.0%	8.7%	0.0%	0.0%	0.0%	8.3%	13.6%	10.9%
どちらともいえない	22.6%	26.2%	19.2%	30.0%	0.0%	30.4%	8.3%	28.6%	0.0%	50.0%	27.3%	24.8%
合計	100.0%	100.0%	100.0%	100.0%	100.0%	100.0%	100.0%	100.0%	100.0%	100.0%	100.0%	100.0%



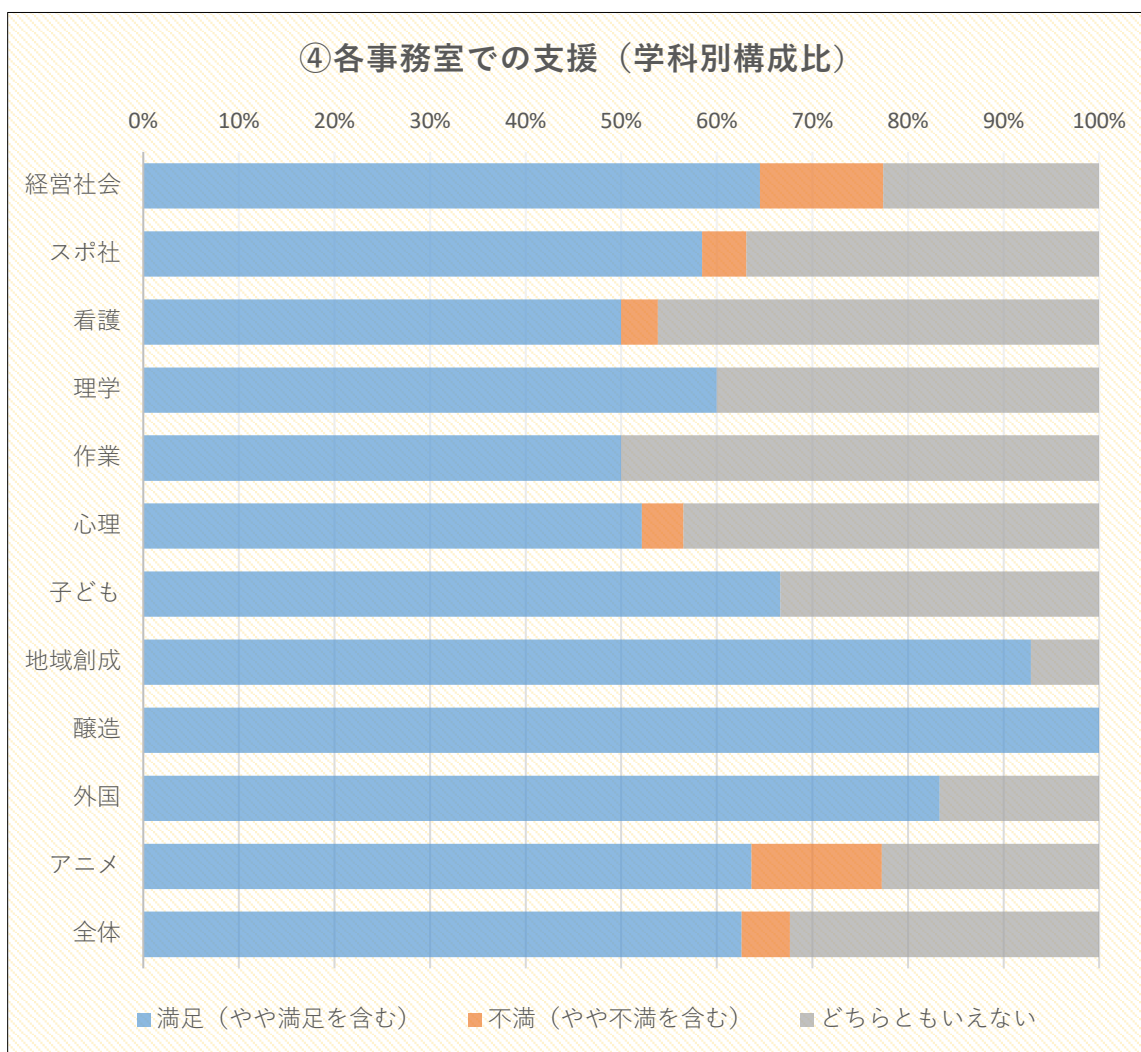
学科別比較

問3 学生生活支援に対する満足度 ④各事務室での支援

単位：人

	経営社会	スポ社	看護	理学	作業	心理	子ども	地域創成	醸造	外国	アニメ	全体
5 満足	8	26	9	4	2	10	7	8	4	6	7	91
4 やや満足	12	12	4	8	2	2	1	5	1	4	7	58
3 どちらともいえない	7	24	12	8	4	10	4	1	0	2	5	77
2 やや不満	4	2	0	0	0	0	0	0	0	0	2	8
1 不満	0	1	1	0	0	1	0	0	0	0	1	4
合計	31	65	26	20	8	23	12	14	5	12	22	238

	経営社会	スポ社	看護	理学	作業	心理	子ども	地域創成	醸造	外国	アニメ	全体
満足（やや満足を含む）	64.5%	58.5%	50.0%	60.0%	50.0%	52.2%	66.7%	92.9%	100.0%	83.3%	63.6%	62.6%
不満（やや不満を含む）	12.9%	4.6%	3.8%	0.0%	0.0%	4.3%	0.0%	0.0%	0.0%	0.0%	13.6%	5.0%
どちらともいえない	22.6%	36.9%	46.2%	40.0%	50.0%	43.5%	33.3%	7.1%	0.0%	16.7%	22.7%	32.4%
合計	100.0%	100.0%	100.0%	100.0%	100.0%	100.0%	100.0%	100.0%	100.0%	100.0%	100.0%	100.0%

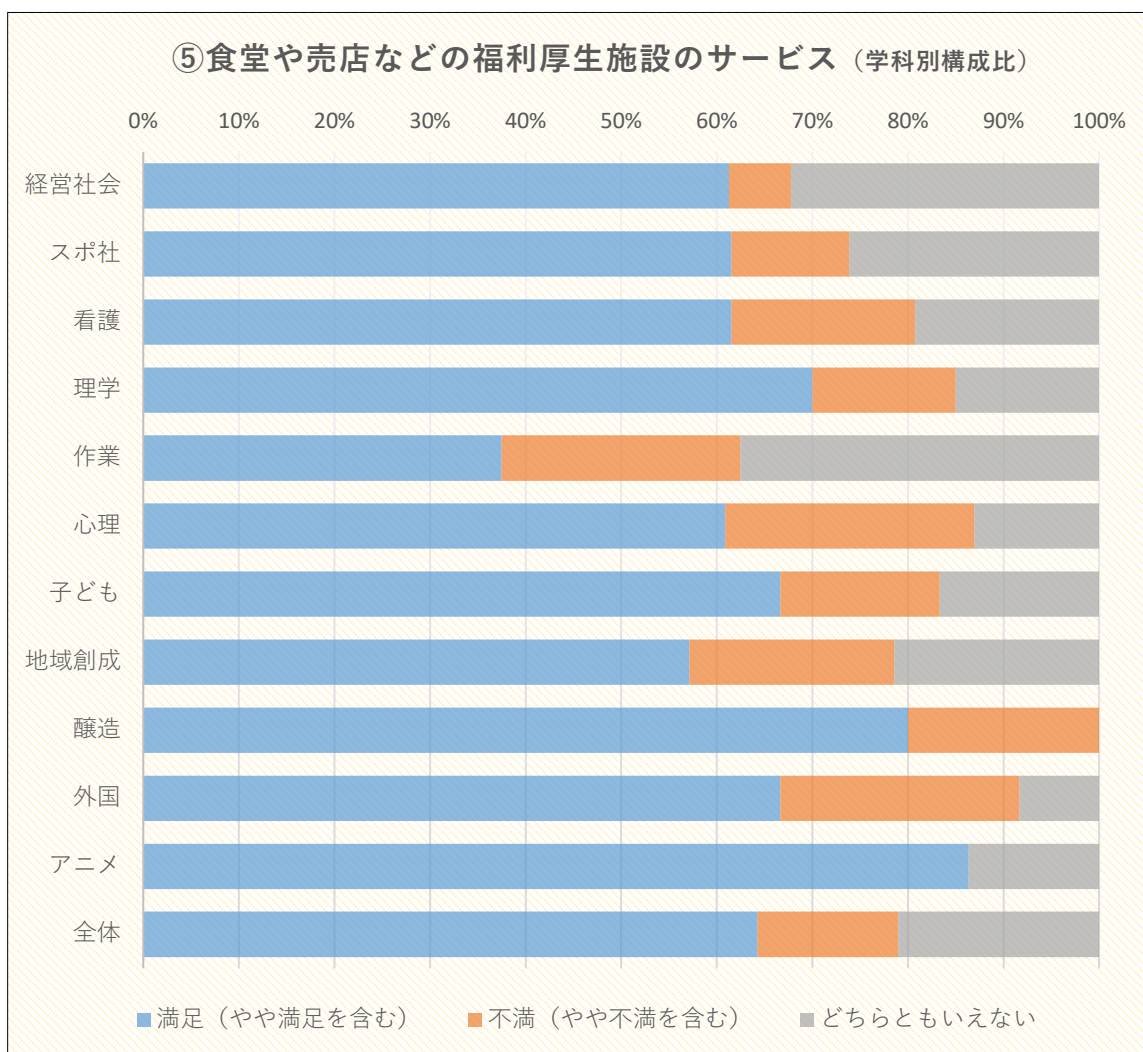


学科別比較

問3 学生生活支援に対する満足度 ⑤ 食堂や売店などの福利厚生施設のサービス 単位：人

	経営社会	スポ社	看護	理学	作業	心理	子ども	地域創成	醸造	外国	アニメ	全体
5 満足	12	29	6	11	1	9	5	6	3	5	8	95
4 やや満足	7	11	10	3	2	5	3	2	1	3	11	58
3 どちらともいえない	10	17	5	3	3	3	2	3	0	1	3	50
2 やや不満	1	5	3	3	2	3	1	3	1	2	0	24
1 不満	1	3	2	0	0	3	1	0	0	1	0	11
合計	31	65	26	20	8	23	12	14	5	12	22	238

	経営社会	スポ社	看護	理学	作業	心理	子ども	地域創成	醸造	外国	アニメ	全体
満足（やや満足を含む）	61.3%	61.5%	61.5%	70.0%	37.5%	60.9%	66.7%	57.1%	80.0%	66.7%	86.4%	64.3%
不満（やや不満を含む）	6.5%	12.3%	19.2%	15.0%	25.0%	26.1%	16.7%	21.4%	20.0%	25.0%	0.0%	14.7%
どちらともいえない	32.3%	26.2%	19.2%	15.0%	37.5%	13.0%	16.7%	21.4%	0.0%	8.3%	13.6%	21.0%
合計	100.0%	100.0%	100.0%	100.0%	100.0%	100.0%	100.0%	100.0%	100.0%	100.0%	100.0%	100.0%



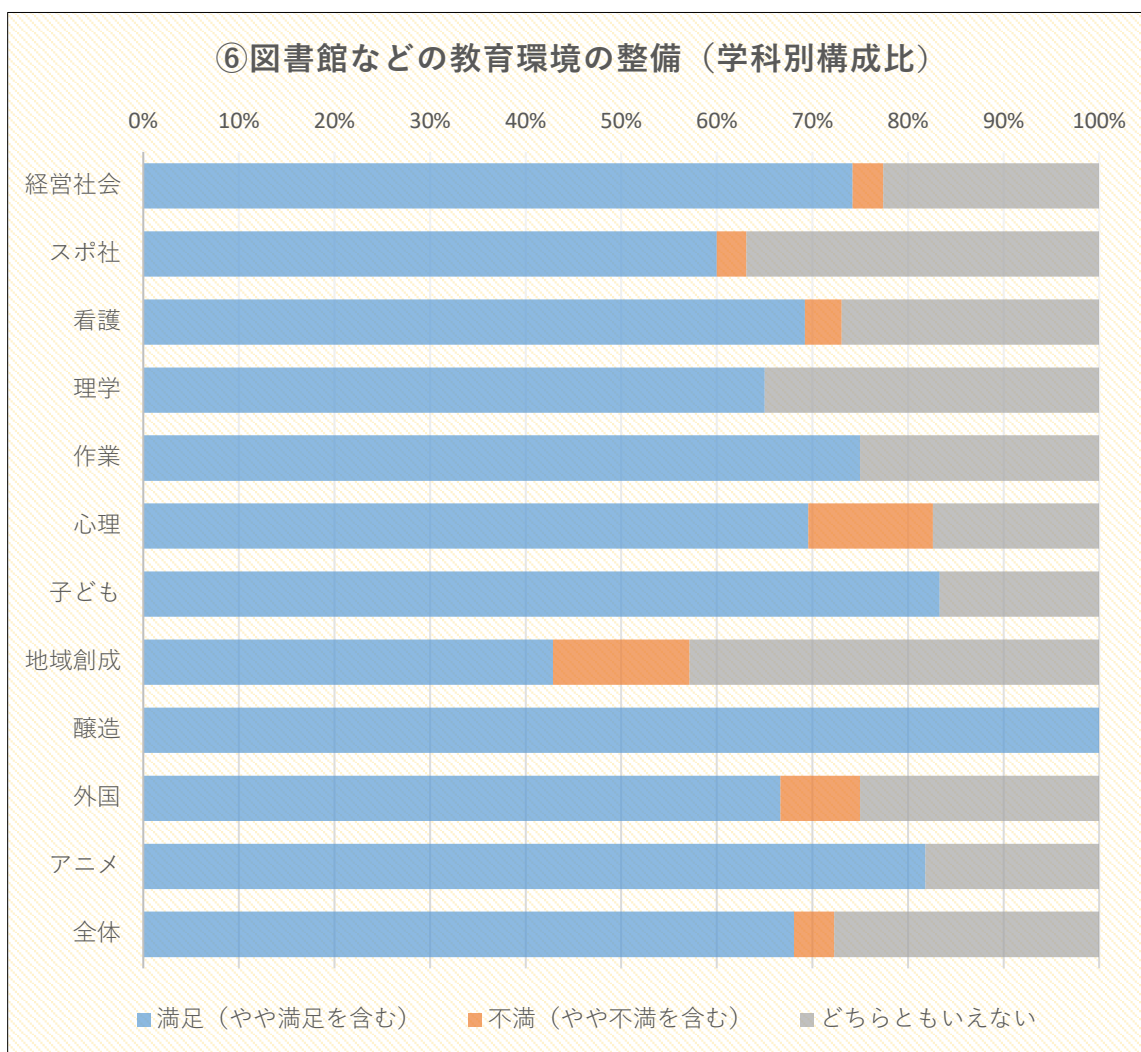
学科別比較

問3 学生生活支援に対する満足度 ⑥図書館などの教育環境の整備

単位：人

	経営社会	スポ社	看護	理学	作業	心理	子ども	地域創成	醸造	外国	アニメ	全体
5 満足	13	26	9	7	2	13	7	2	2	5	10	96
4 やや満足	10	13	9	6	4	3	3	4	3	3	8	66
3 どちらともいえない	7	24	7	7	2	4	2	6	0	3	4	66
2 やや不満	1	1	1	0	0	2	0	1	0	1	0	7
1 不満	0	1	0	0	0	1	0	1	0	0	0	3
合計	31	65	26	20	8	23	12	14	5	12	22	238

	経営社会	スポ社	看護	理学	作業	心理	子ども	地域創成	醸造	外国	アニメ	全体
満足（やや満足を含む）	74.2%	60.0%	69.2%	65.0%	75.0%	69.6%	83.3%	42.9%	100.0%	66.7%	81.8%	68.1%
不満（やや不満を含む）	3.2%	3.1%	3.8%	0.0%	0.0%	13.0%	0.0%	14.3%	0.0%	8.3%	0.0%	4.2%
どちらともいえない	22.6%	36.9%	26.9%	35.0%	25.0%	17.4%	16.7%	42.9%	0.0%	25.0%	18.2%	27.7%
合計	100.0%	100.0%	100.0%	100.0%	100.0%	100.0%	100.0%	100.0%	100.0%	100.0%	100.0%	100.0%



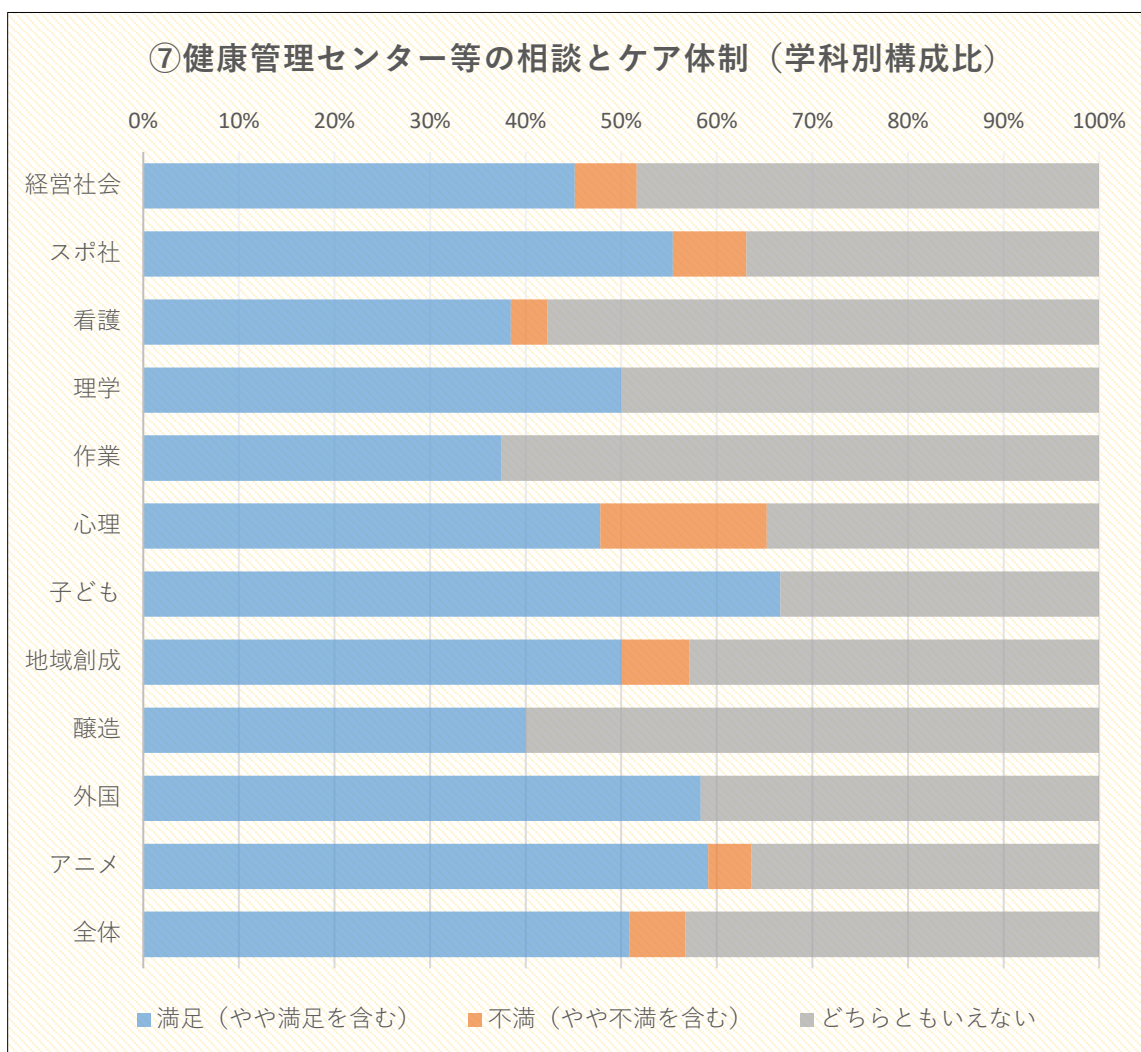
学科別比較

問3 学生生活支援に対する満足度 ⑦健康管理センター等の相談とケア体制

単位：人

	経営社会	スポ社	看護	理学	作業	心理	子ども	地域創成	醸造	外国	アニメ	全体
5 満足	8	25	7	5	2	9	6	4	1	3	5	75
4 やや満足	6	11	3	5	1	2	2	3	1	4	8	46
3 どちらともいえない	15	24	15	10	5	8	4	6	3	5	8	103
2 やや不満	2	5	0	0	0	2	0	1	0	0	1	11
1 不満	0	0	1	0	0	2	0	0	0	0	0	3
合計	31	65	26	20	8	23	12	14	5	12	22	238

	経営社会	スポ社	看護	理学	作業	心理	子ども	地域創成	醸造	外国	アニメ	全体
満足（やや満足を含む）	45.2%	55.4%	38.5%	50.0%	37.5%	47.8%	66.7%	50.0%	40.0%	58.3%	59.1%	50.8%
不満（やや不満を含む）	6.5%	7.7%	3.8%	0.0%	0.0%	17.4%	0.0%	7.1%	0.0%	0.0%	4.5%	5.9%
どちらともいえない	48.4%	36.9%	57.7%	50.0%	62.5%	34.8%	33.3%	42.9%	60.0%	41.7%	36.4%	43.3%
合計	100.0%	100.0%	100.0%	100.0%	100.0%	100.0%	100.0%	100.0%	100.0%	100.0%	100.0%	100.0%



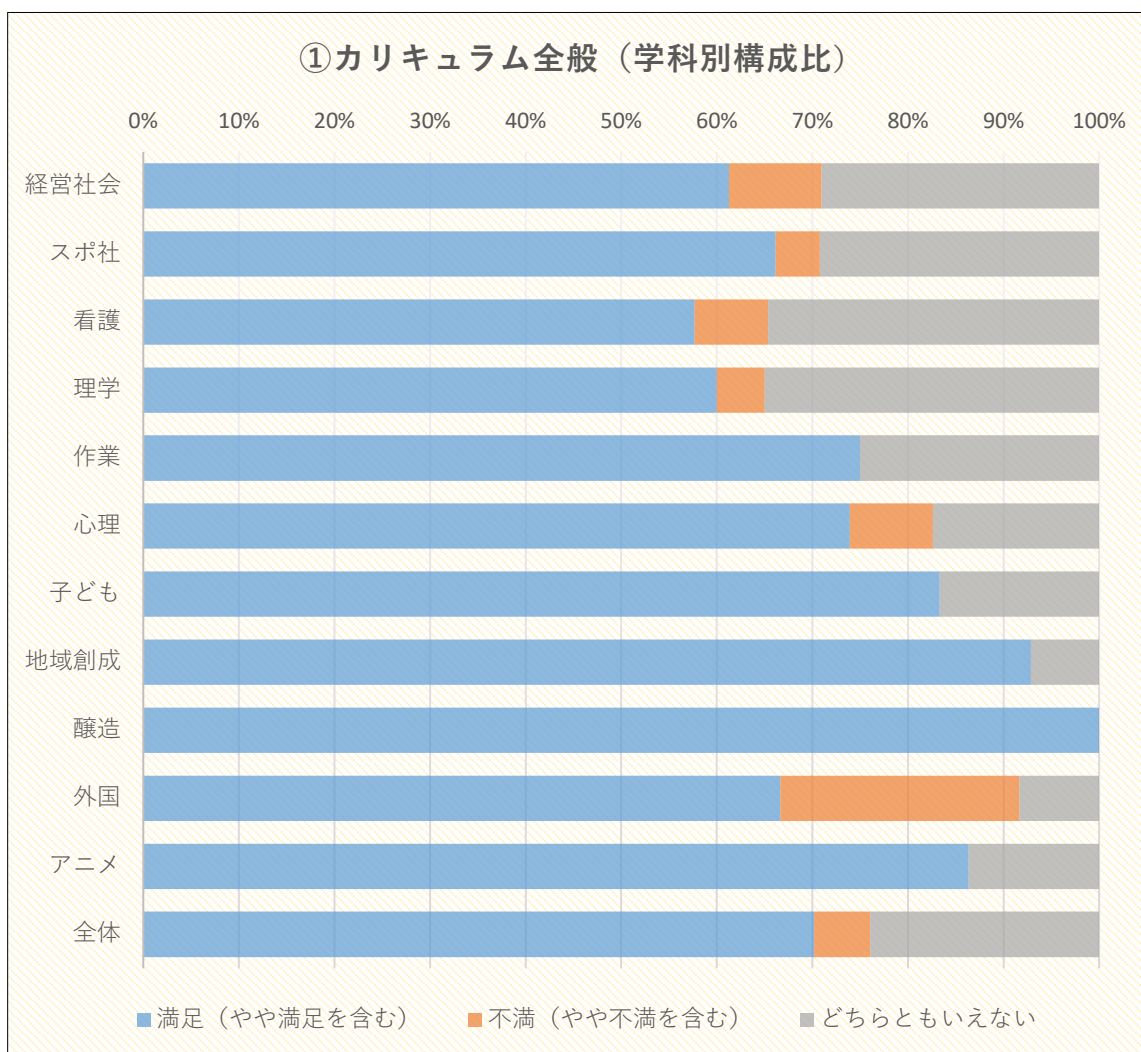
学科別比較

問4 教育内容に対する満足度 ①カリキュラム全般

単位：人

	経営社会	スポ社	看護	理学	作業	心理	子ども	地域創成	醸造	外国	アニメ	全体
5 満足	9	30	6	6	1	10	8	5	2	3	10	90
4 やや満足	10	13	9	6	5	7	2	8	3	5	9	77
3 どちらともいえない	9	19	9	7	2	4	2	1	0	1	3	57
2 やや不満	3	2	2	1	0	1	0	0	0	2	0	11
1 不満	0	1	0	0	0	1	0	0	0	1	0	3
合計	31	65	26	20	8	23	12	14	5	12	22	238

	経営社会	スポ社	看護	理学	作業	心理	子ども	地域創成	醸造	外国	アニメ	全体
満足（やや満足を含む）	61.3%	66.2%	57.7%	60.0%	75.0%	73.9%	83.3%	92.9%	100.0%	66.7%	86.4%	70.2%
不満（やや不満を含む）	9.7%	4.6%	7.7%	5.0%	0.0%	8.7%	0.0%	0.0%	0.0%	25.0%	0.0%	5.9%
どちらともいえない	29.0%	29.2%	34.6%	35.0%	25.0%	17.4%	16.7%	7.1%	0.0%	8.3%	13.6%	23.9%
合計	100.0%	100.0%	100.0%	100.0%	100.0%	100.0%	100.0%	100.0%	100.0%	100.0%	100.0%	100.0%



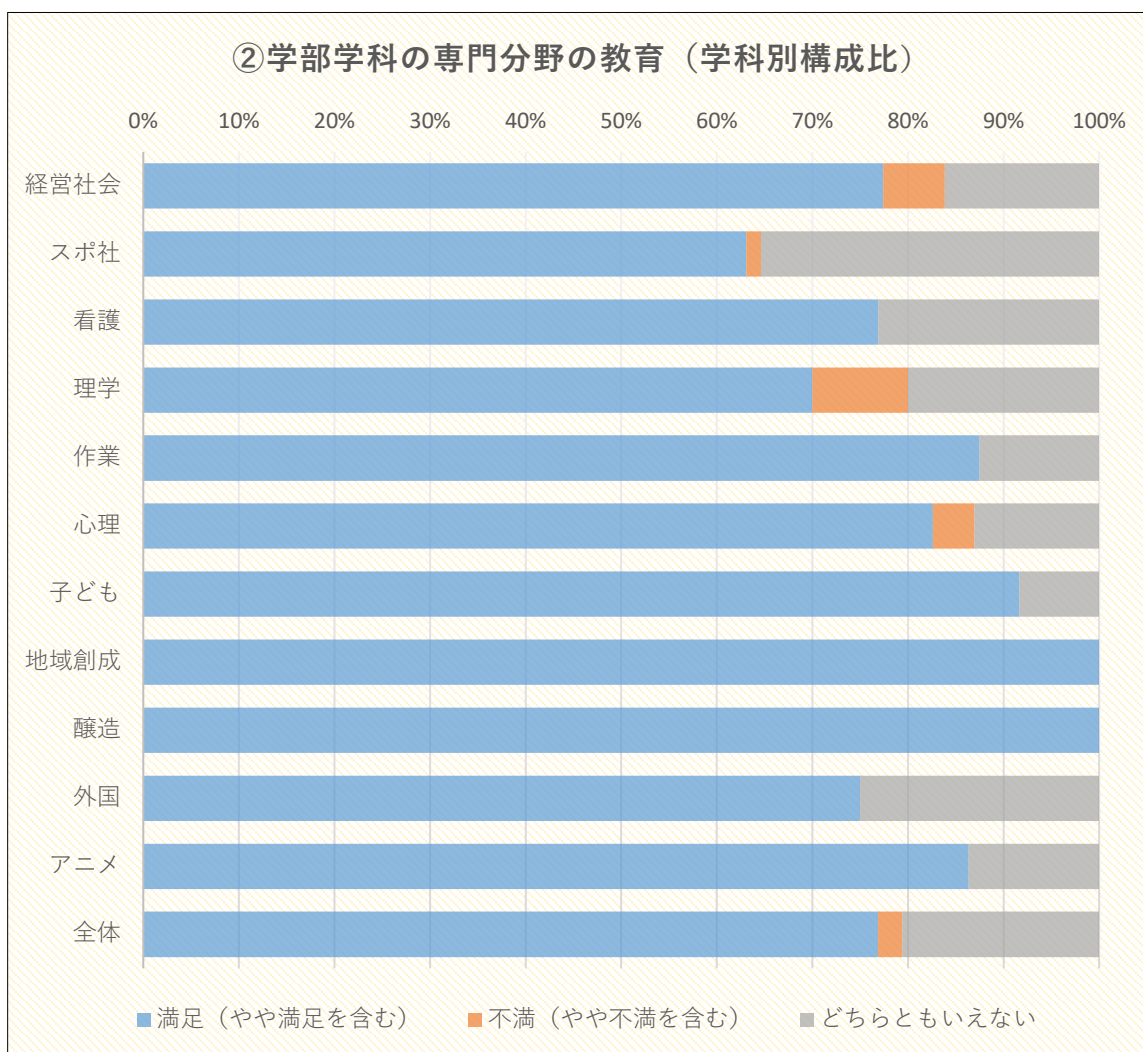
学科別比較

問4 教育内容に対する満足度 ②学部学科の専門分野の教育

単位：人

	経営社会	スポ社	看護	理学	作業	心理	子ども	地域創成	醸造	外国	アニメ	全体
5 満足	12	31	7	8	1	13	9	9	5	3	9	107
4 やや満足	12	10	13	6	6	6	2	5	0	6	10	76
3 どちらともいえない	5	23	6	4	1	3	1	0	0	3	3	49
2 やや不満	2	1	0	2	0	1	0	0	0	0	0	6
1 不満	0	0	0	0	0	0	0	0	0	0	0	0
合計	31	65	26	20	8	23	12	14	5	12	22	238

	経営社会	スポ社	看護	理学	作業	心理	子ども	地域創成	醸造	外国	アニメ	全体
満足（やや満足を含む）	77.4%	63.1%	76.9%	70.0%	87.5%	82.6%	91.7%	100.0%	100.0%	75.0%	86.4%	76.9%
不満（やや不満を含む）	6.5%	1.5%	0.0%	10.0%	0.0%	4.3%	0.0%	0.0%	0.0%	0.0%	0.0%	2.5%
どちらともいえない	16.1%	35.4%	23.1%	20.0%	12.5%	13.0%	8.3%	0.0%	0.0%	25.0%	13.6%	20.6%
合計	100.0%	100.0%	100.0%	100.0%	100.0%	100.0%	100.0%	100.0%	100.0%	100.0%	100.0%	100.0%



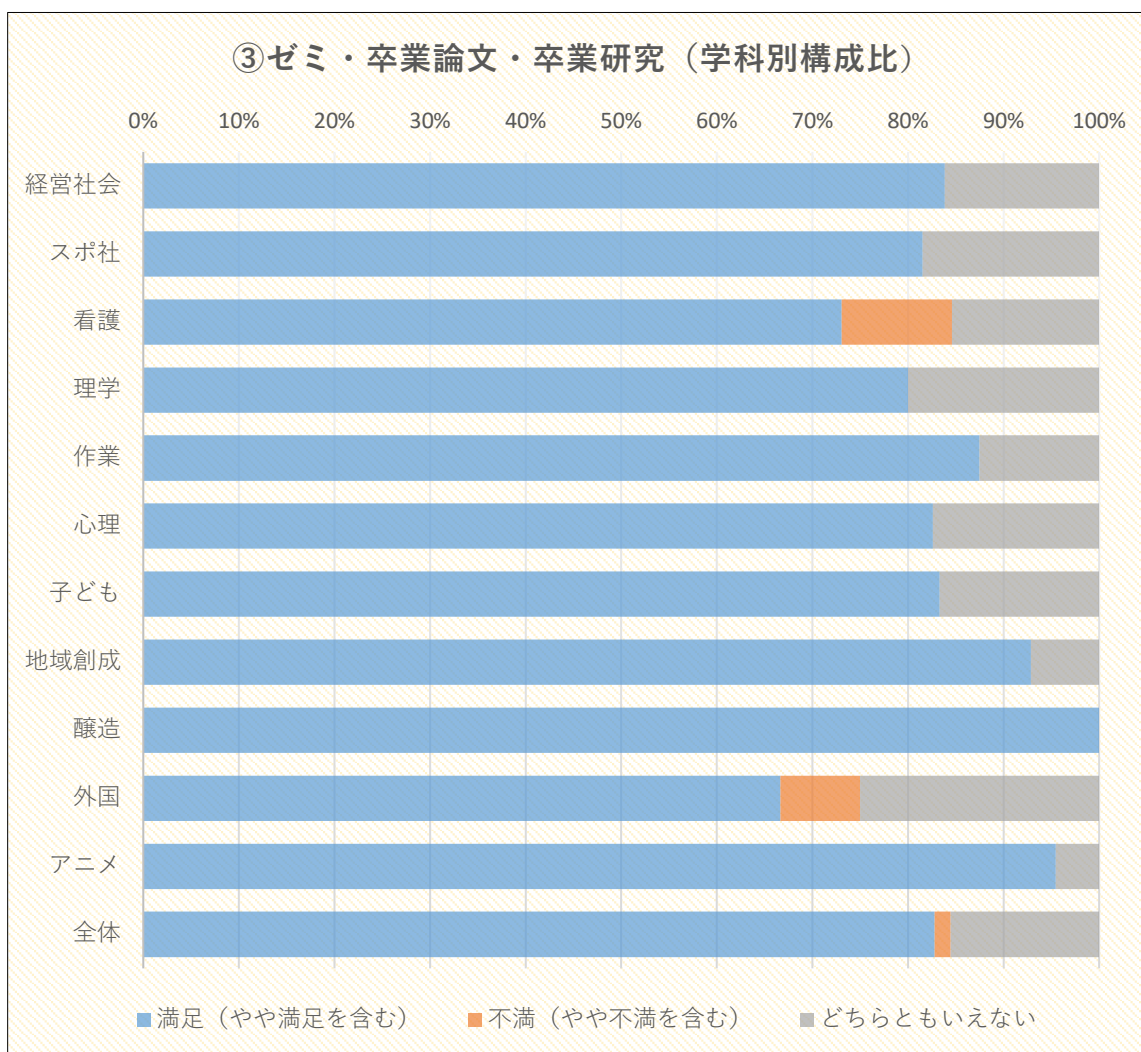
学科別比較

問4 教育内容に対する満足度 ③ゼミ・卒業論文・卒業研究

単位：人

	経営社会	スポ社	看護	理学	作業	心理	子ども	地域創成	醸造	外国	アニメ	全体
5 満足	21	42	11	10	3	14	9	10	4	4	17	145
4 やや満足	5	11	8	6	4	5	1	3	1	4	4	52
3 どちらともいえない	5	12	4	4	1	4	2	1	0	3	1	37
2 やや不満	0	0	3	0	0	0	0	0	0	1	0	4
1 不満	0	0	0	0	0	0	0	0	0	0	0	0
合計	31	65	26	20	8	23	12	14	5	12	22	238

	経営社会	スポ社	看護	理学	作業	心理	子ども	地域創成	醸造	外国	アニメ	全体
満足（やや満足を含む）	83.9%	81.5%	73.1%	80.0%	87.5%	82.6%	83.3%	92.9%	100.0%	66.7%	95.5%	82.8%
不満（やや不満を含む）	0.0%	0.0%	11.5%	0.0%	0.0%	0.0%	0.0%	0.0%	0.0%	8.3%	0.0%	1.7%
どちらともいえない	16.1%	18.5%	15.4%	20.0%	12.5%	17.4%	16.7%	7.1%	0.0%	25.0%	4.5%	15.5%
合計	100.0%	100.0%	100.0%	100.0%	100.0%	100.0%	100.0%	100.0%	100.0%	100.0%	100.0%	100.0%



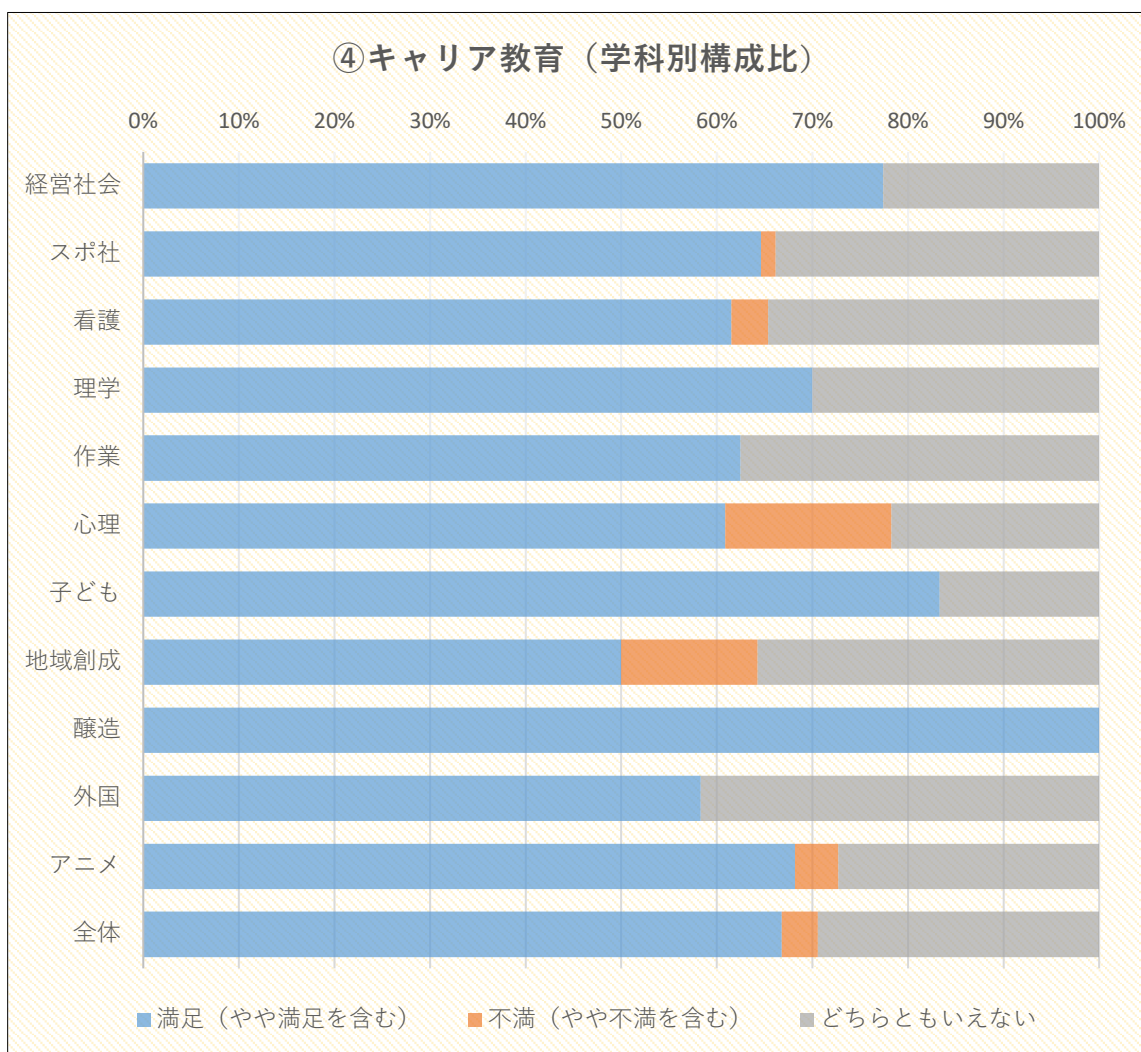
学科別比較

問4 教育内容に対する満足度 ④キャリア教育

単位：人

	経営社会	スポ社	看護	理学	作業	心理	子ども	地域創成	醸造	外国	アニメ	全体
5 満足	15	31	10	5	2	9	9	5	2	3	9	100
4 やや満足	9	11	6	9	3	5	1	2	3	4	6	59
3 どちらともいえない	7	22	9	6	3	5	2	5	0	5	6	70
2 やや不満	0	1	1	0	0	4	0	1	0	0	1	8
1 不満	0	0	0	0	0	0	0	1	0	0	0	1
合計	31	65	26	20	8	23	12	14	5	12	22	238

	経営社会	スポ社	看護	理学	作業	心理	子ども	地域創成	醸造	外国	アニメ	全体
満足（やや満足を含む）	77.4%	64.6%	61.5%	70.0%	62.5%	60.9%	83.3%	50.0%	100.0%	58.3%	68.2%	66.8%
不満（やや不満を含む）	0.0%	1.5%	3.8%	0.0%	0.0%	17.4%	0.0%	14.3%	0.0%	0.0%	4.5%	3.8%
どちらともいえない	22.6%	33.8%	34.6%	30.0%	37.5%	21.7%	16.7%	35.7%	0.0%	41.7%	27.3%	29.4%
合計	100.0%	100.0%	100.0%	100.0%	100.0%	100.0%	100.0%	100.0%	100.0%	100.0%	100.0%	100.0%



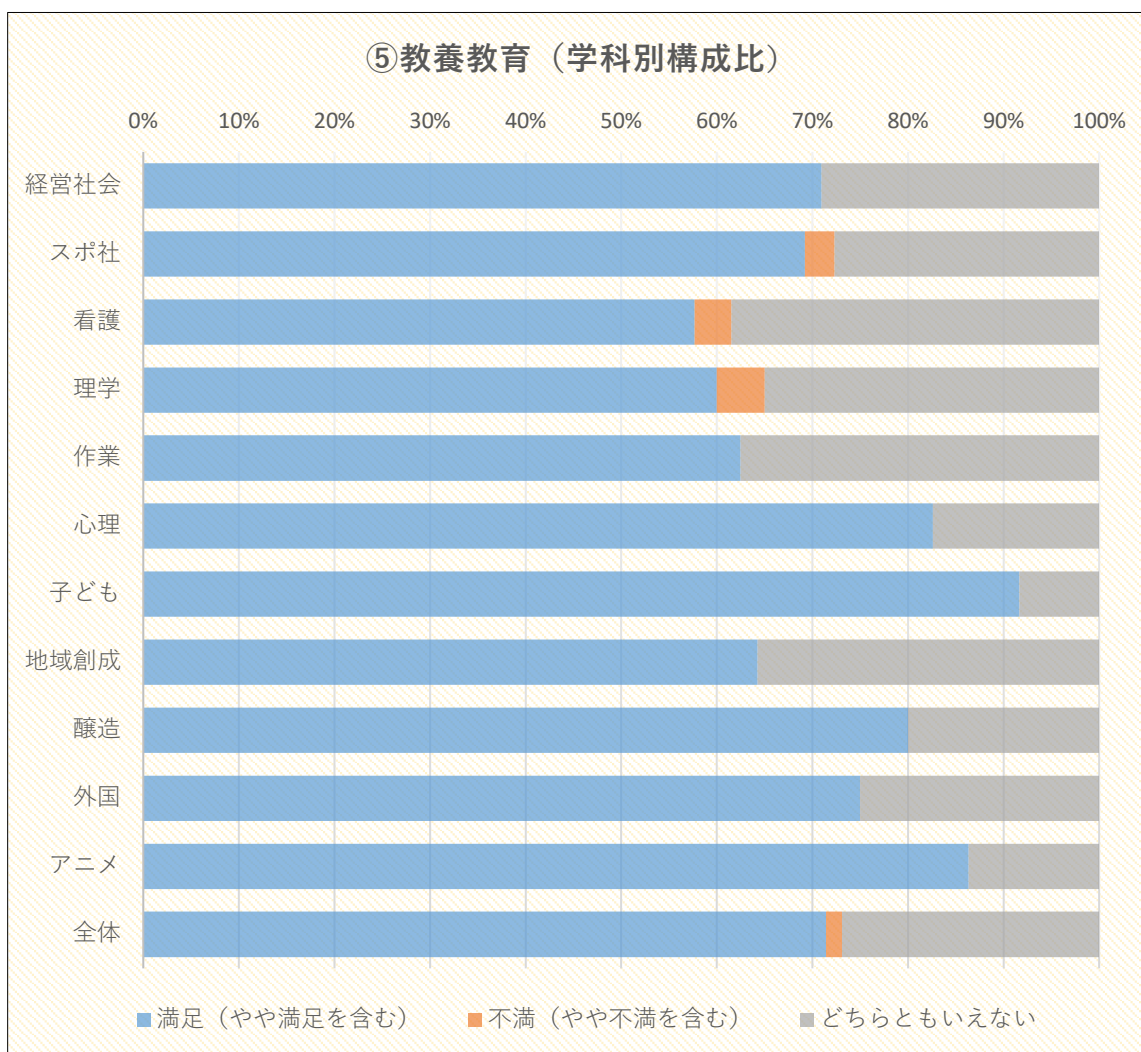
学科別比較

問4 教育内容に対する満足度 ⑤教養教育

単位：人

	経営社会	スポ社	看護	理学	作業	心理	子ども	地域創成	醸造	外国	アニメ	全体
5 満足	11	32	9	6	3	9	9	6	3	4	11	103
4 やや満足	11	13	6	6	2	10	2	3	1	5	8	67
3 どちらともいえない	9	18	10	7	3	4	1	5	1	3	3	64
2 やや不満	0	1	0	1	0	0	0	0	0	0	0	2
1 不満	0	1	1	0	0	0	0	0	0	0	0	2
合計	31	65	26	20	8	23	12	14	5	12	22	238

	経営社会	スポ社	看護	理学	作業	心理	子ども	地域創成	醸造	外国	アニメ	全体
満足（やや満足を含む）	71.0%	69.2%	57.7%	60.0%	62.5%	82.6%	91.7%	64.3%	80.0%	75.0%	86.4%	71.4%
不満（やや不満を含む）	0.0%	3.1%	3.8%	5.0%	0.0%	0.0%	0.0%	0.0%	0.0%	0.0%	0.0%	1.7%
どちらともいえない	29.0%	27.7%	38.5%	35.0%	37.5%	17.4%	8.3%	35.7%	20.0%	25.0%	13.6%	26.9%
合計	100.0%	100.0%	100.0%	100.0%	100.0%	100.0%	100.0%	100.0%	100.0%	100.0%	100.0%	100.0%



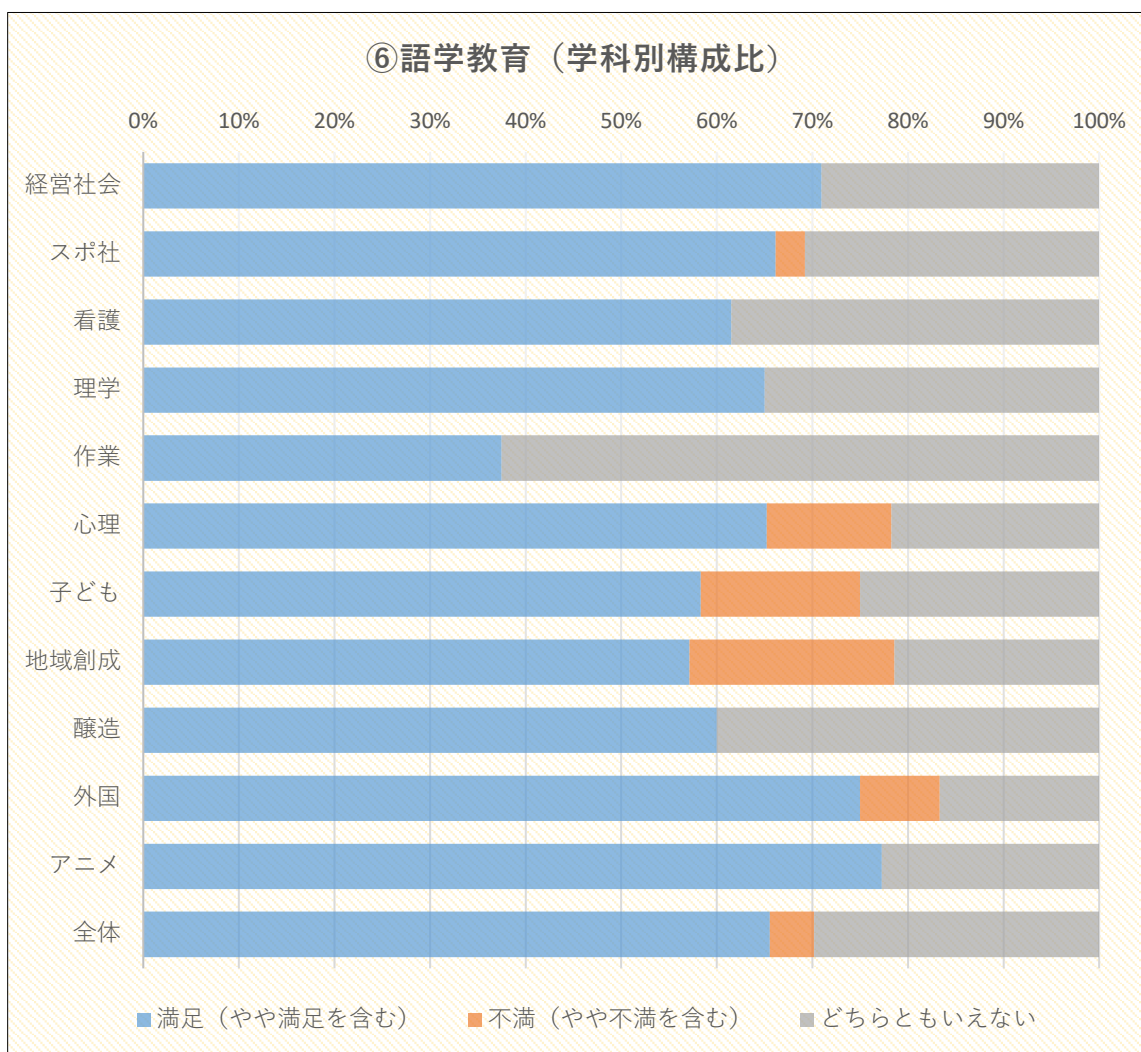
学科別比較

問4 教育内容に対する満足度 ⑥語学教育

単位：人

	経営社会	スポ社	看護	理学	作業	心理	子ども	地域創成	醸造	外国	アニメ	全体
5 満足	11	30	8	6	0	8	6	4	2	3	9	87
4 やや満足	11	13	8	7	3	7	1	4	1	6	8	69
3 どちらともいえない	9	20	10	7	5	5	3	3	2	2	5	71
2 やや不満	0	2	0	0	0	3	2	3	0	0	0	10
1 不満	0	0	0	0	0	0	0	0	0	1	0	1
合計	31	65	26	20	8	23	12	14	5	12	22	238

	経営社会	スポ社	看護	理学	作業	心理	子ども	地域創成	醸造	外国	アニメ	全体
満足（やや満足を含む）	71.0%	66.2%	61.5%	65.0%	37.5%	65.2%	58.3%	57.1%	60.0%	75.0%	77.3%	65.5%
不満（やや不満を含む）	0.0%	3.1%	0.0%	0.0%	0.0%	13.0%	16.7%	21.4%	0.0%	8.3%	0.0%	4.6%
どちらともいえない	29.0%	30.8%	38.5%	35.0%	62.5%	21.7%	25.0%	21.4%	40.0%	16.7%	22.7%	29.8%
合計	100.0%	100.0%	100.0%	100.0%	100.0%	100.0%	100.0%	100.0%	100.0%	100.0%	100.0%	100.0%



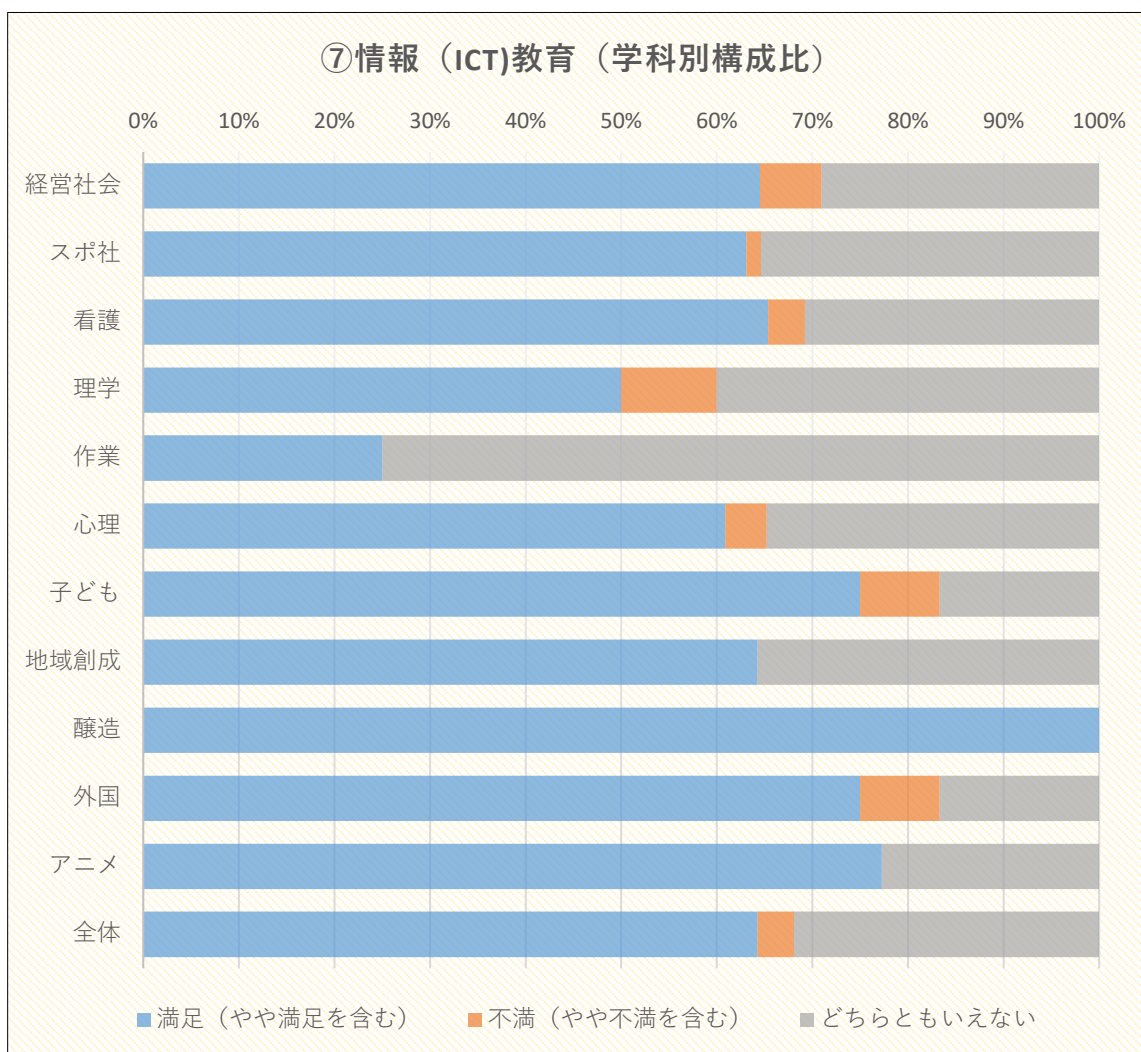
学科別比較

問4 教育内容に対する満足度 ⑦情報 (ICT)教育

単位：人

	経営社会	スポ社	看護	理学	作業	心理	子ども	地域創成	醸造	外国	アニメ	全体
5 満足	11	30	9	3	0	9	7	5	2	3	8	87
4 やや満足	9	11	8	7	2	5	2	4	3	6	9	66
3 どちらともいえない	9	23	8	8	6	8	2	5	0	2	5	76
2 やや不満	2	1	1	2	0	1	0	0	0	1	0	8
1 不満	0	0	0	0	0	0	1	0	0	0	0	1
合計	31	65	26	20	8	23	12	14	5	12	22	238

	経営社会	スポ社	看護	理学	作業	心理	子ども	地域創成	醸造	外国	アニメ	全体
満足 (やや満足を含む)	64.5%	63.1%	65.4%	50.0%	25.0%	60.9%	75.0%	64.3%	100.0%	75.0%	77.3%	64.3%
不満 (やや不満を含む)	6.5%	1.5%	3.8%	10.0%	0.0%	4.3%	8.3%	0.0%	0.0%	8.3%	0.0%	3.8%
どちらともいえない	29.0%	35.4%	30.8%	40.0%	75.0%	34.8%	16.7%	35.7%	0.0%	16.7%	22.7%	31.9%
合計	100.0%	100.0%	100.0%	100.0%	100.0%	100.0%	100.0%	100.0%	100.0%	100.0%	100.0%	100.0%



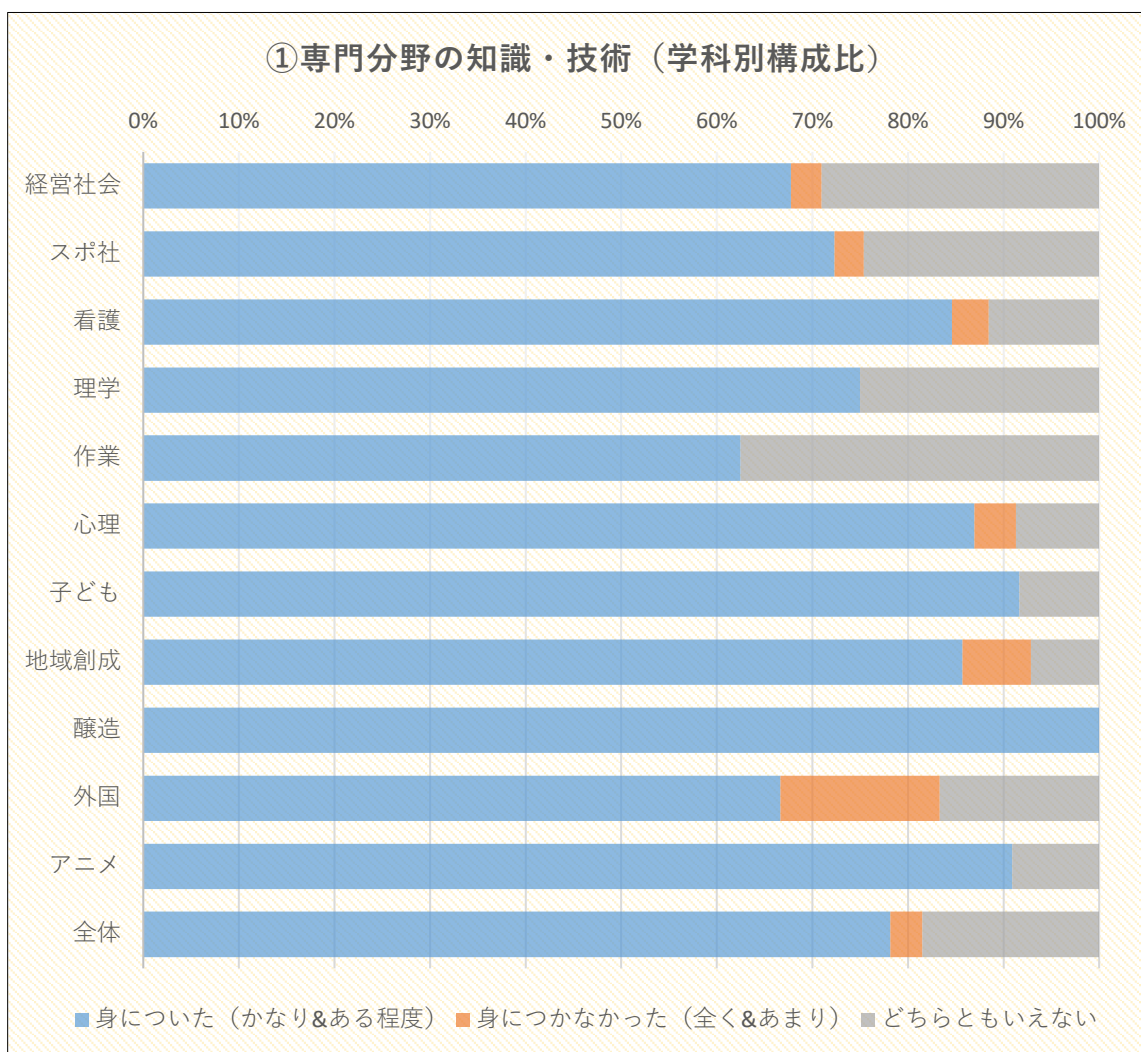
学科別比較

問5 身についた力 ①専門分野の知識・技術

単位：人

	経営社会	スポ社	看護	理学	作業	心理	子ども	地域創成	醸造	外国	アニメ	全体
5 かなり身についた	5	29	7	4	2	5	7	3	3	3	10	78
4 ある程度身についた	16	18	15	11	3	15	4	9	2	5	10	108
3 どちらともいえない	9	16	3	5	3	2	1	1	0	2	2	44
2 あまり身につかなかった	0	1	1	0	0	0	0	1	0	2	0	5
1 全く身につかなかった	1	1	0	0	0	1	0	0	0	0	0	3
合計	31	65	26	20	8	23	12	14	5	12	22	238

	経営社会	スポ社	看護	理学	作業	心理	子ども	地域創成	醸造	外国	アニメ	全体
身についた (かなり&ある程度)	67.7%	72.3%	84.6%	75.0%	62.5%	87.0%	91.7%	85.7%	100.0%	66.7%	90.9%	78.2%
身につかなかった (全く&あまり)	3.2%	3.1%	3.8%	0.0%	0.0%	4.3%	0.0%	7.1%	0.0%	16.7%	0.0%	3.4%
どちらともいえない	29.0%	24.6%	11.5%	25.0%	37.5%	8.7%	8.3%	7.1%	0.0%	16.7%	9.1%	18.5%
合計	100.0%	100.0%	100.0%	100.0%	100.0%	100.0%	100.0%	100.0%	100.0%	100.0%	100.0%	100.0%



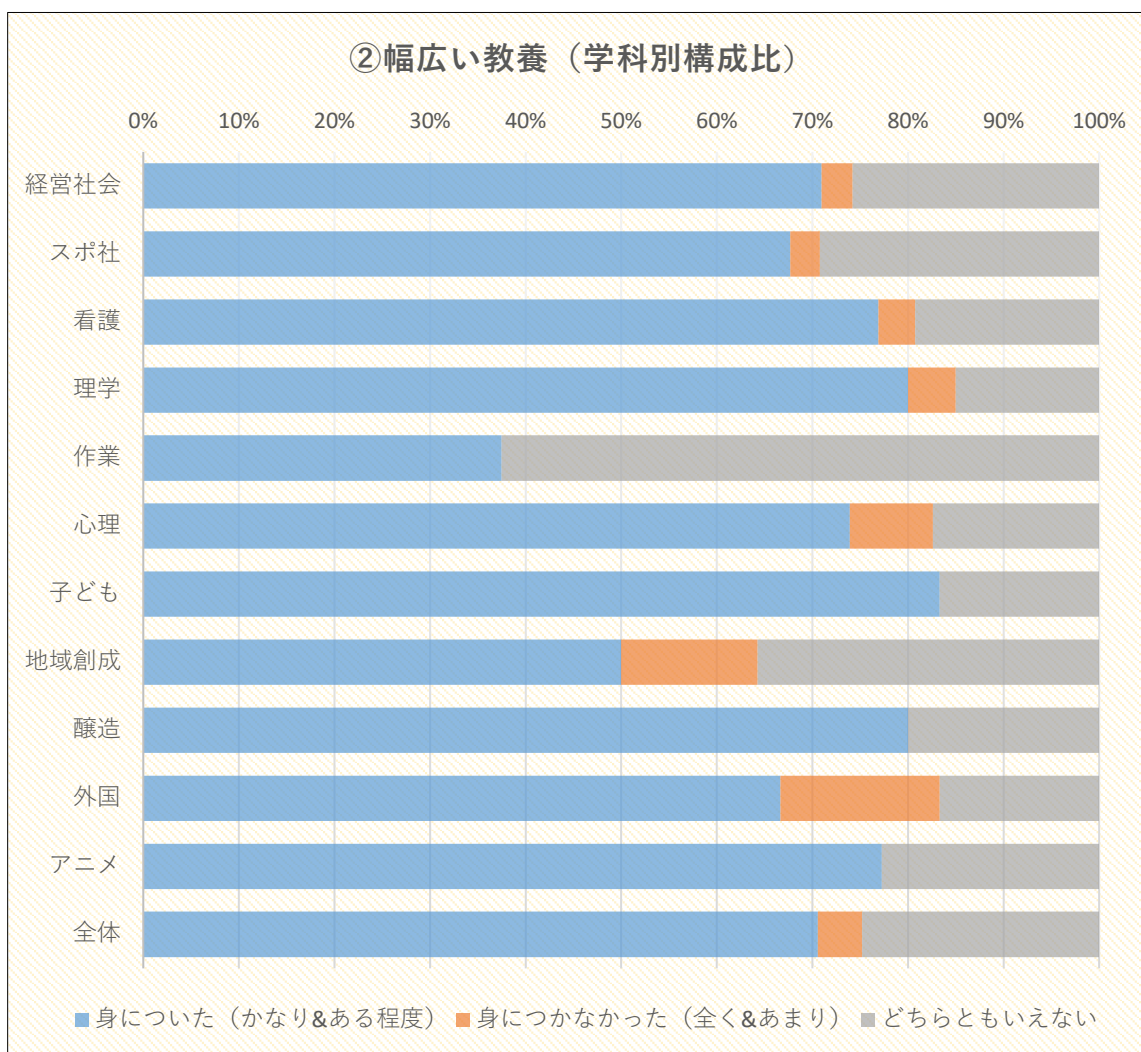
学科別比較

問5 身についた力 ②幅広い教養

単位：人

	経営社会	スポ社	看護	理学	作業	心理	子ども	地域創成	醸造	外国	アニメ	全体
5 かなり身についた	8	25	6	4	0	7	5	2	2	3	9	71
4 ある程度身についた	14	19	14	12	3	10	5	5	2	5	8	97
3 どちらともいえない	8	19	5	3	5	4	2	5	1	2	5	59
2 あまり身につかなかった	0	1	1	1	0	2	0	2	0	2	0	9
1 全く身につかなかった	1	1	0	0	0	0	0	0	0	0	0	2
合計	31	65	26	20	8	23	12	14	5	12	22	238

	経営社会	スポ社	看護	理学	作業	心理	子ども	地域創成	醸造	外国	アニメ	全体
身についた (かなり&ある程度)	71.0%	67.7%	76.9%	80.0%	37.5%	73.9%	83.3%	50.0%	80.0%	66.7%	77.3%	70.6%
身につかなかった (全く&あまり)	3.2%	3.1%	3.8%	5.0%	0.0%	8.7%	0.0%	14.3%	0.0%	16.7%	0.0%	4.6%
どちらともいえない	25.8%	29.2%	19.2%	15.0%	62.5%	17.4%	16.7%	35.7%	20.0%	16.7%	22.7%	24.8%
合計	100.0%	100.0%	100.0%	100.0%	100.0%	100.0%	100.0%	100.0%	100.0%	100.0%	100.0%	100.0%



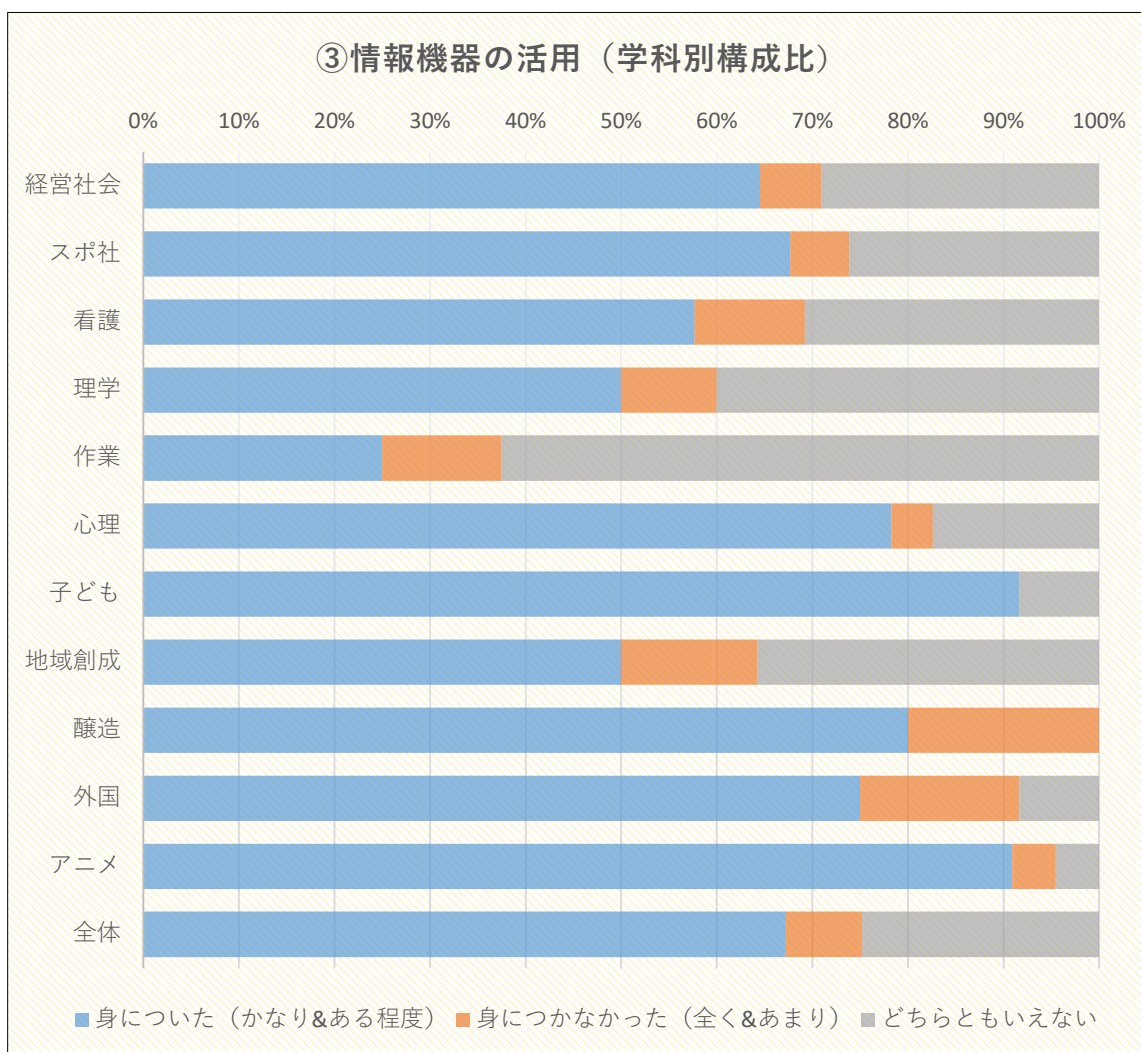
学科別比較

問5 身についた力 ③情報機器の活用

単位：人

	経営社会	スポ社	看護	理学	作業	心理	子ども	地域創成	醸造	外国	アニメ	全体
5 かなり身についた	6	28	3	2	0	5	3	3	2	3	8	63
4 ある程度身についた	14	16	12	8	2	13	8	4	2	6	12	97
3 どちらともいえない	9	17	8	8	5	4	1	5	0	1	1	59
2 あまり身につかなかった	1	3	3	1	0	1	0	2	0	2	1	14
1 全く身につかなかった	1	1	0	1	1	0	0	0	1	0	0	5
合計	31	65	26	20	8	23	12	14	5	12	22	238

	経営社会	スポ社	看護	理学	作業	心理	子ども	地域創成	醸造	外国	アニメ	全体
身についた (かなり&ある程度)	64.5%	67.7%	57.7%	50.0%	25.0%	78.3%	91.7%	50.0%	80.0%	75.0%	90.9%	67.2%
身につかなかった (全く&あまり)	6.5%	6.2%	11.5%	10.0%	12.5%	4.3%	0.0%	14.3%	20.0%	16.7%	4.5%	8.0%
どちらともいえない	29.0%	26.2%	30.8%	40.0%	62.5%	17.4%	8.3%	35.7%	0.0%	8.3%	4.5%	24.8%
合計	100.0%	100.0%	100.0%	100.0%	100.0%	100.0%	100.0%	100.0%	100.0%	100.0%	100.0%	100.0%



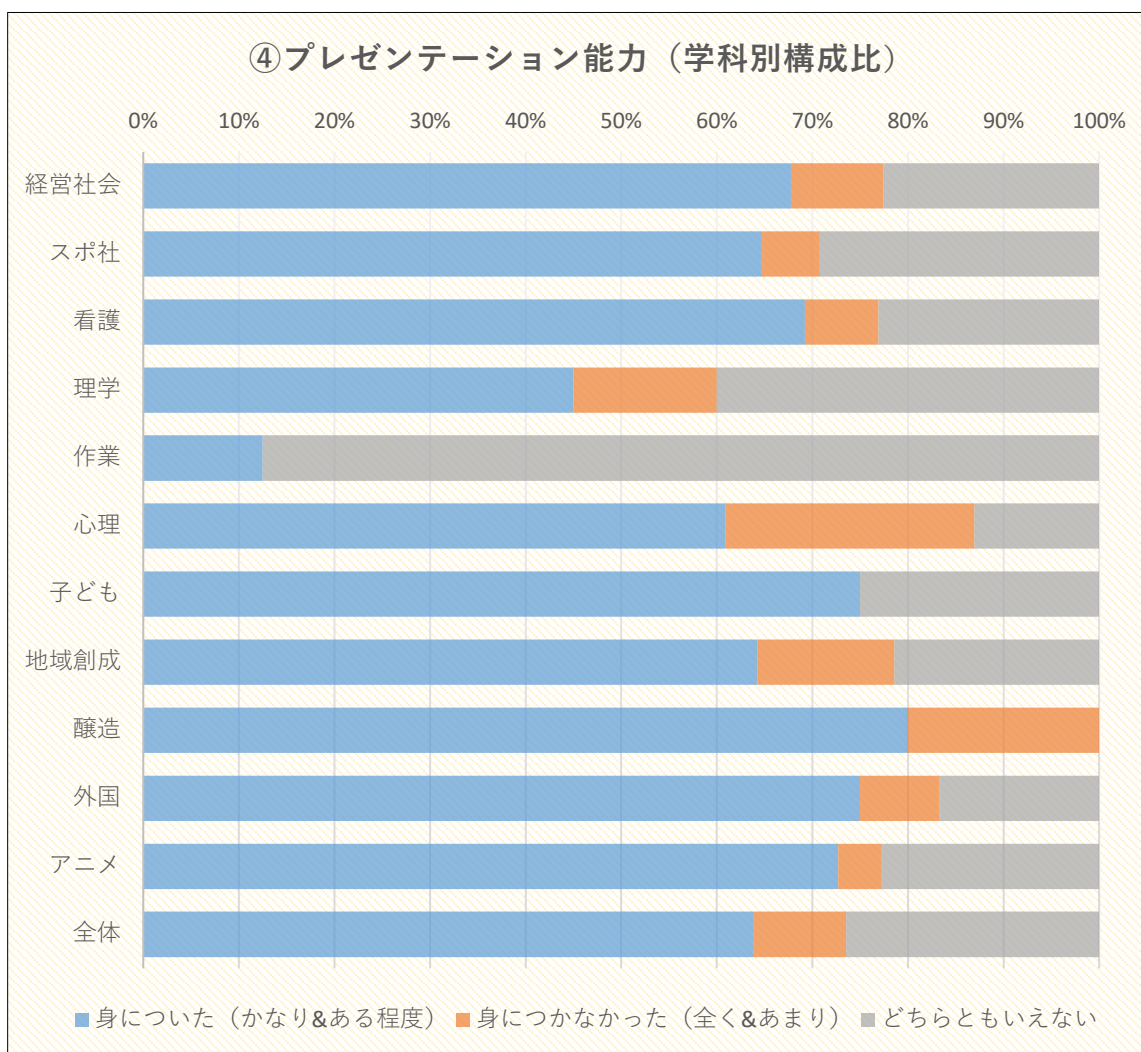
学科別比較

問5 身についた力 ④プレゼンテーション能力

単位：人

	経営社会	スポ社	看護	理学	作業	心理	子ども	地域創成	醸造	外国	アニメ	全体
5 かなり身についた	5	24	5	3	0	5	4	3	3	4	9	65
4 ある程度身についた	16	18	13	6	1	9	5	6	1	5	7	87
3 どちらともいえない	7	19	6	8	7	3	3	3	0	2	5	63
2 あまり身につかなかった	2	3	0	3	0	5	0	2	1	1	1	18
1 全く身につかなかった	1	1	2	0	0	1	0	0	0	0	0	5
合計	31	65	26	20	8	23	12	14	5	12	22	238

	経営社会	スポ社	看護	理学	作業	心理	子ども	地域創成	醸造	外国	アニメ	全体
身についた (かなり&ある程度)	67.7%	64.6%	69.2%	45.0%	12.5%	60.9%	75.0%	64.3%	80.0%	75.0%	72.7%	63.9%
身につかなかった (全く&あまり)	9.7%	6.2%	7.7%	15.0%	0.0%	26.1%	0.0%	14.3%	20.0%	8.3%	4.5%	9.7%
どちらともいえない	22.6%	29.2%	23.1%	40.0%	87.5%	13.0%	25.0%	21.4%	0.0%	16.7%	22.7%	26.5%
合計	100.0%	100.0%	100.0%	100.0%	100.0%	100.0%	100.0%	100.0%	100.0%	100.0%	100.0%	100.0%



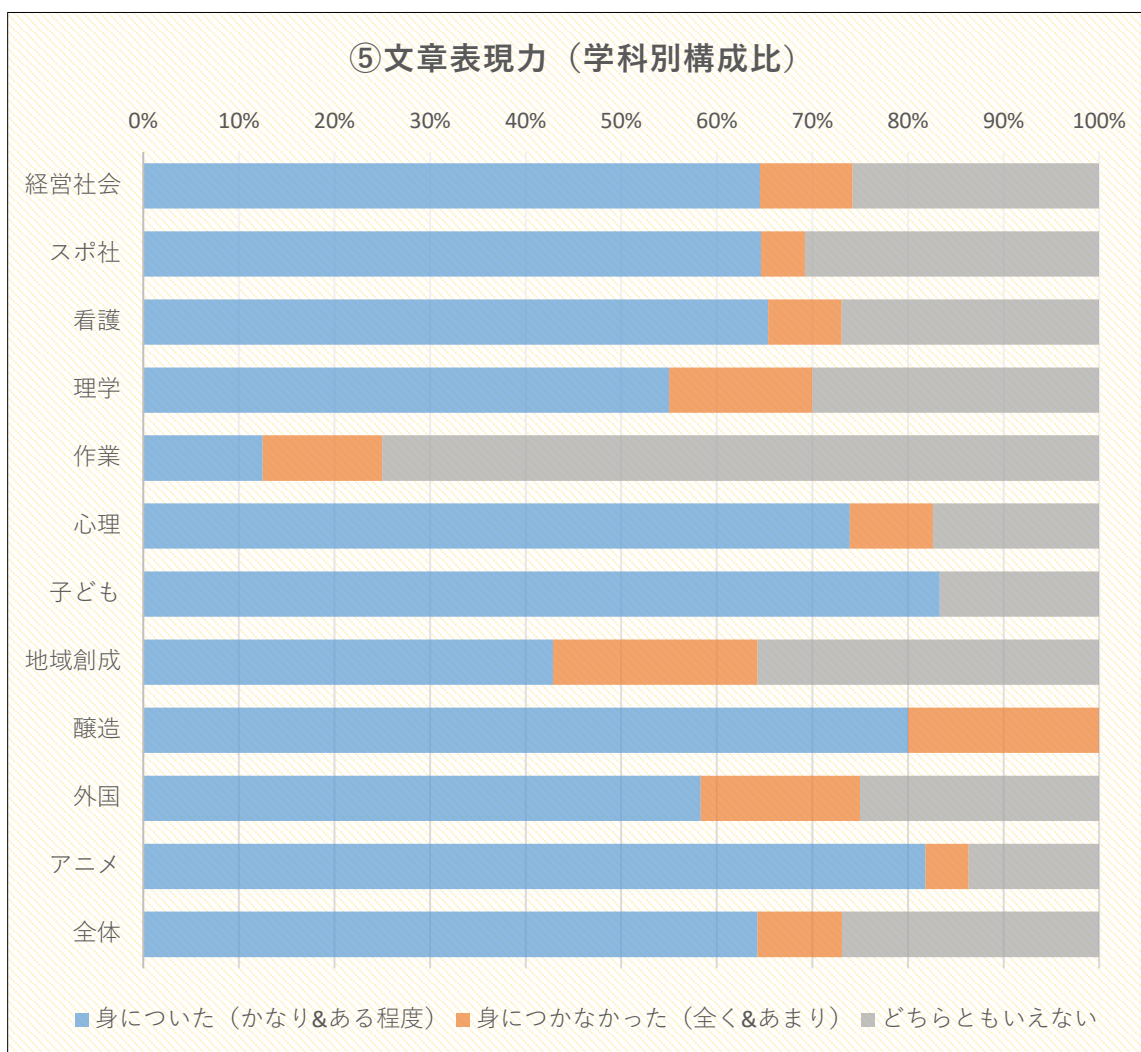
学科別比較

問5 身についた力 ⑤文章表現力

単位：人

	経営社会	スポ社	看護	理学	作業	心理	子ども	地域創成	醸造	外国	アニメ	全体
5 かなり身についた	5	22	2	3	0	6	3	1	1	4	8	55
4 ある程度身についた	15	20	15	8	1	11	7	5	3	3	10	98
3 どちらともいえない	8	20	7	6	6	4	2	5	0	3	3	64
2 あまり身につかなかった	2	2	0	3	1	1	0	3	0	2	1	15
1 全く身につかなかった	1	1	2	0	0	1	0	0	1	0	0	6
合計	31	65	26	20	8	23	12	14	5	12	22	238

	経営社会	スポ社	看護	理学	作業	心理	子ども	地域創成	醸造	外国	アニメ	全体
身についた (かなり&ある程度)	64.5%	64.6%	65.4%	55.0%	12.5%	73.9%	83.3%	42.9%	80.0%	58.3%	81.8%	64.3%
身につかなかった (全く&あまり)	9.7%	4.6%	7.7%	15.0%	12.5%	8.7%	0.0%	21.4%	20.0%	16.7%	4.5%	8.8%
どちらともいえない	25.8%	30.8%	26.9%	30.0%	75.0%	17.4%	16.7%	35.7%	0.0%	25.0%	13.6%	26.9%
合計	100.0%	100.0%	100.0%	100.0%	100.0%	100.0%	100.0%	100.0%	100.0%	100.0%	100.0%	100.0%



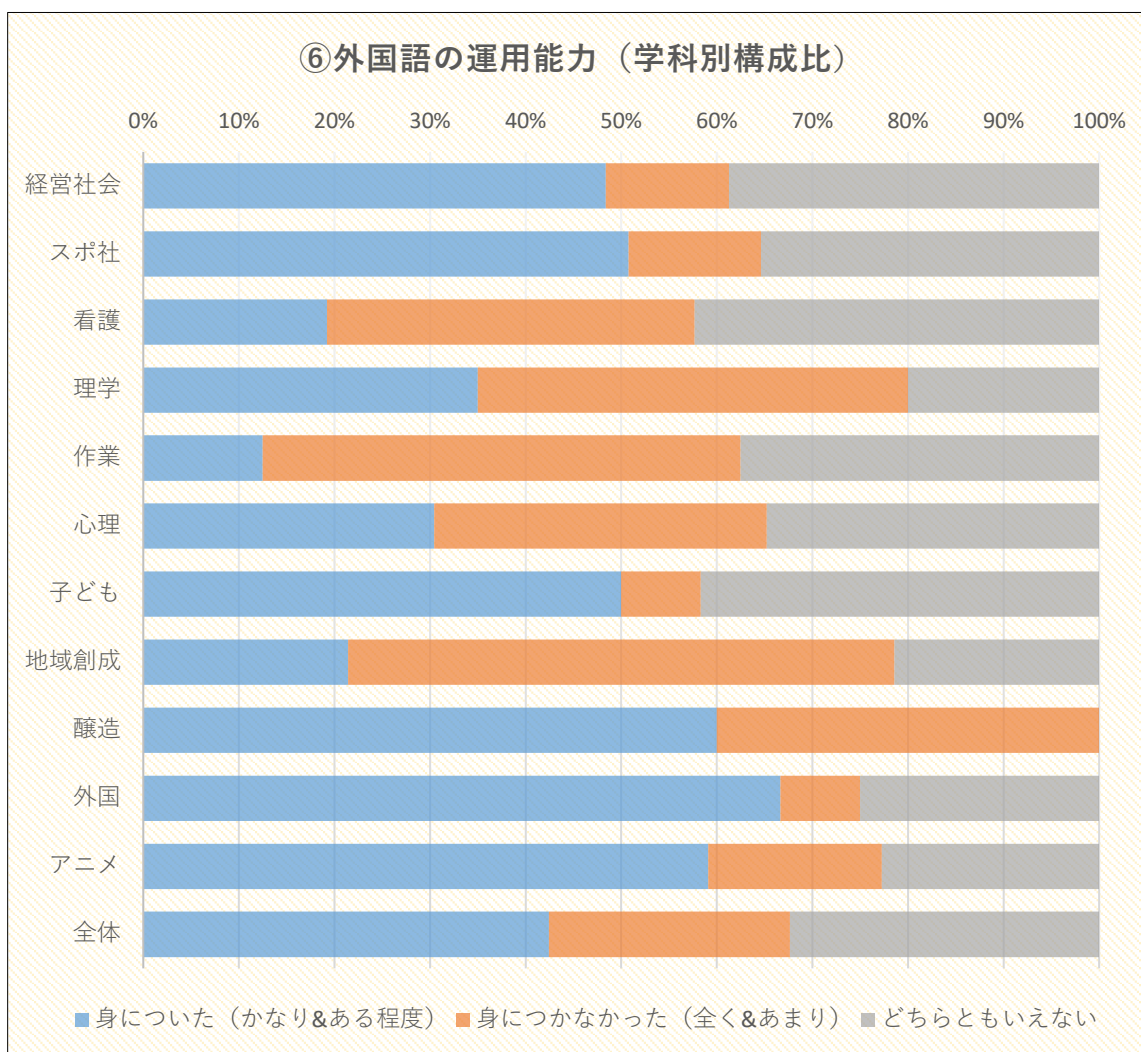
学科別比較

問5 身についた力 ⑥外国語の運用能力

単位：人

	経営社会	スポ社	看護	理学	作業	心理	子ども	地域創成	醸造	外国	アニメ	全体
5 かなり身についた	7	21	1	3	0	4	3	0	1	2	7	49
4 ある程度身についた	8	12	4	4	1	3	3	3	2	6	6	52
3 どちらともいえない	12	23	11	4	3	8	5	3	0	3	5	77
2 あまり身につかなかった	1	8	6	6	3	4	1	6	1	1	4	41
1 全く身につかなかった	3	1	4	3	1	4	0	2	1	0	0	19
合計	31	65	26	20	8	23	12	14	5	12	22	238

	経営社会	スポ社	看護	理学	作業	心理	子ども	地域創成	醸造	外国	アニメ	全体
身についた (かなり&ある程度)	48.4%	50.8%	19.2%	35.0%	12.5%	30.4%	50.0%	21.4%	60.0%	66.7%	59.1%	42.4%
身につかなかった (全く&あまり)	12.9%	13.8%	38.5%	45.0%	50.0%	34.8%	8.3%	57.1%	40.0%	8.3%	18.2%	25.2%
どちらともいえない	38.7%	35.4%	42.3%	20.0%	37.5%	34.8%	41.7%	21.4%	0.0%	25.0%	22.7%	32.4%
合計	100.0%	100.0%	100.0%	100.0%	100.0%	100.0%	100.0%	100.0%	100.0%	100.0%	100.0%	100.0%



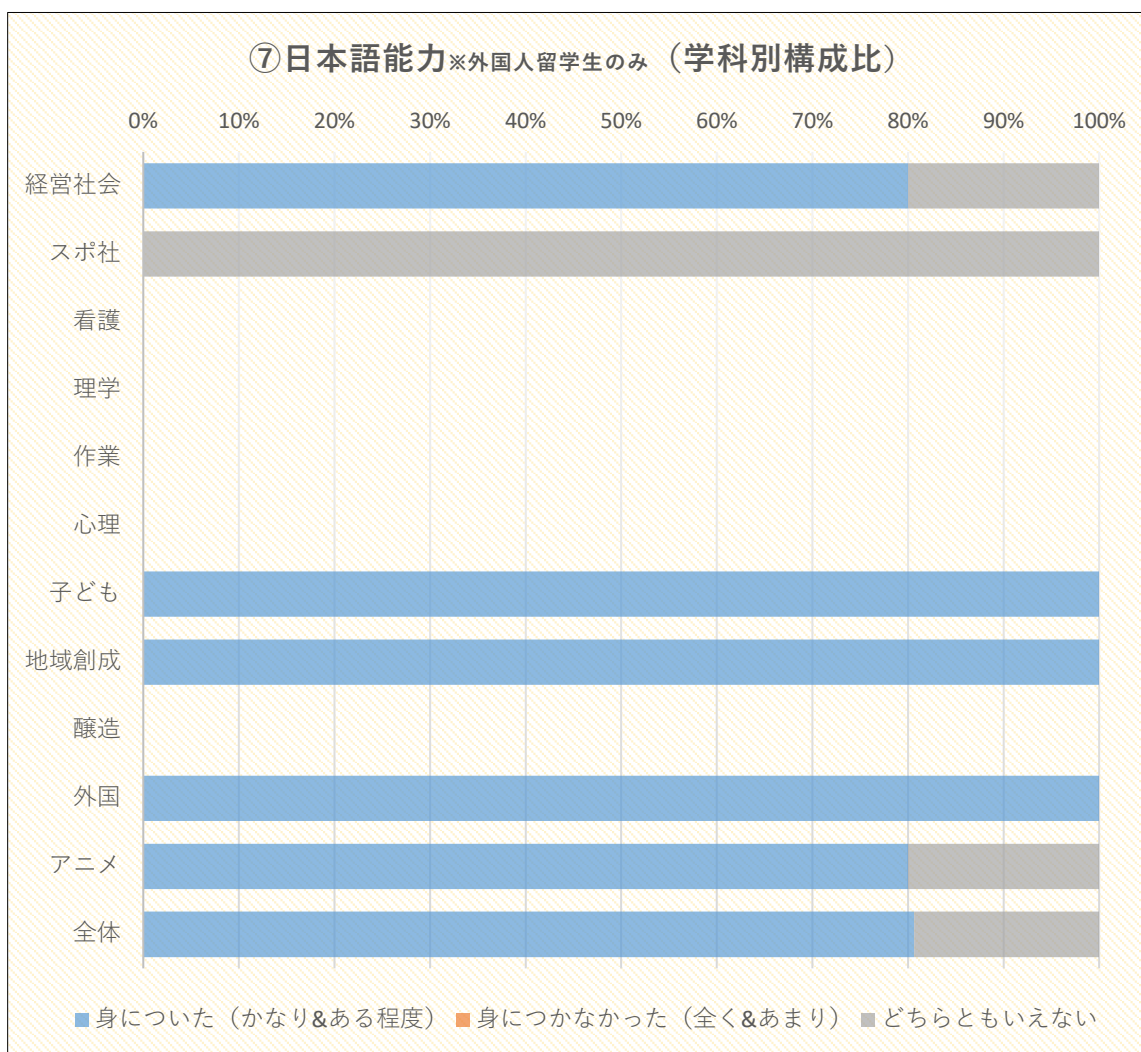
学科別比較

問5 身についた力 ⑦日本語能力※外国人留学生のみ

単位：人

	経営社会	スポ社	看護	理学	作業	心理	子ども	地域創成	醸造	外国	アニメ	全体
5 かなり身についた	10	0	0	0	0	0	1	0	0	1	2	14
4 ある程度身についた	6	0	0	0	0	0	1	1	0	1	2	11
3 どちらともいえない	4	1	0	0	0	0	0	0	0	0	1	6
2 あまり身につかなかった	0	0	0	0	0	0	0	0	0	0	0	0
1 全く身につかなかった	0	0	0	0	0	0	0	0	0	0	0	0
合計	20	1	0	0	0	0	2	1	0	2	5	31

	経営社会	スポ社	看護	理学	作業	心理	子ども	地域創成	醸造	外国	アニメ	全体
身についた (かなり&ある程度)	80.0%	0.0%	#DIV/0!	#DIV/0!	#DIV/0!	#DIV/0!	100.0%	100.0%	#DIV/0!	100.0%	80.0%	80.6%
身につかなかった (全く&あまり)	0.0%	0.0%	#DIV/0!	#DIV/0!	#DIV/0!	#DIV/0!	0.0%	0.0%	#DIV/0!	0.0%	0.0%	0.0%
どちらともいえない	20.0%	100.0%	#DIV/0!	#DIV/0!	#DIV/0!	#DIV/0!	0.0%	0.0%	#DIV/0!	0.0%	20.0%	19.4%
合計	100.0%	100.0%	#DIV/0!	#DIV/0!	#DIV/0!	#DIV/0!	100.0%	100.0%	#DIV/0!	100.0%	100.0%	100.0%



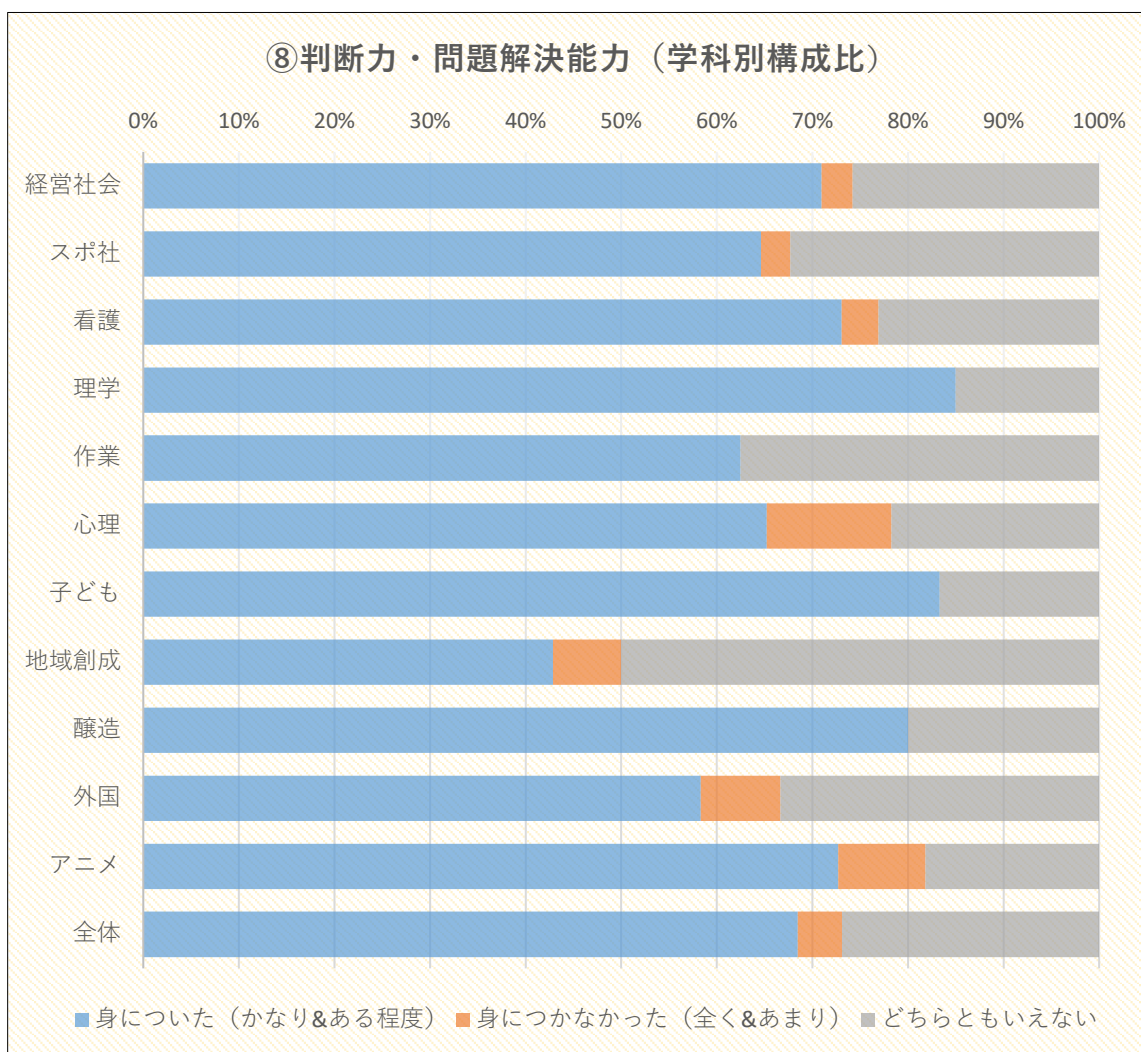
学科別比較

問5 身についた力 ⑧判断力・問題解決能力

単位：人

	経営社会	スポ社	看護	理学	作業	心理	子ども	地域創成	醸造	外国	アニメ	全体
5 かなり身についた	8	24	3	3	1	7	5	1	3	3	9	67
4 ある程度身についた	14	18	16	14	4	8	5	5	1	4	7	96
3 どちらともいえない	8	21	6	3	3	5	2	7	1	4	4	64
2 あまり身につかなかった	0	0	1	0	0	3	0	1	0	1	2	8
1 全く身につかなかった	1	2	0	0	0	0	0	0	0	0	0	3
合計	31	65	26	20	8	23	12	14	5	12	22	238

	経営社会	スポ社	看護	理学	作業	心理	子ども	地域創成	醸造	外国	アニメ	全体
身についた (かなり&ある程度)	71.0%	64.6%	73.1%	85.0%	62.5%	65.2%	83.3%	42.9%	80.0%	58.3%	72.7%	68.5%
身につかなかった (全く&あまり)	3.2%	3.1%	3.8%	0.0%	0.0%	13.0%	0.0%	7.1%	0.0%	8.3%	9.1%	4.6%
どちらともいえない	25.8%	32.3%	23.1%	15.0%	37.5%	21.7%	16.7%	50.0%	20.0%	33.3%	18.2%	26.9%
合計	100.0%	100.0%	100.0%	100.0%	100.0%	100.0%	100.0%	100.0%	100.0%	100.0%	100.0%	100.0%



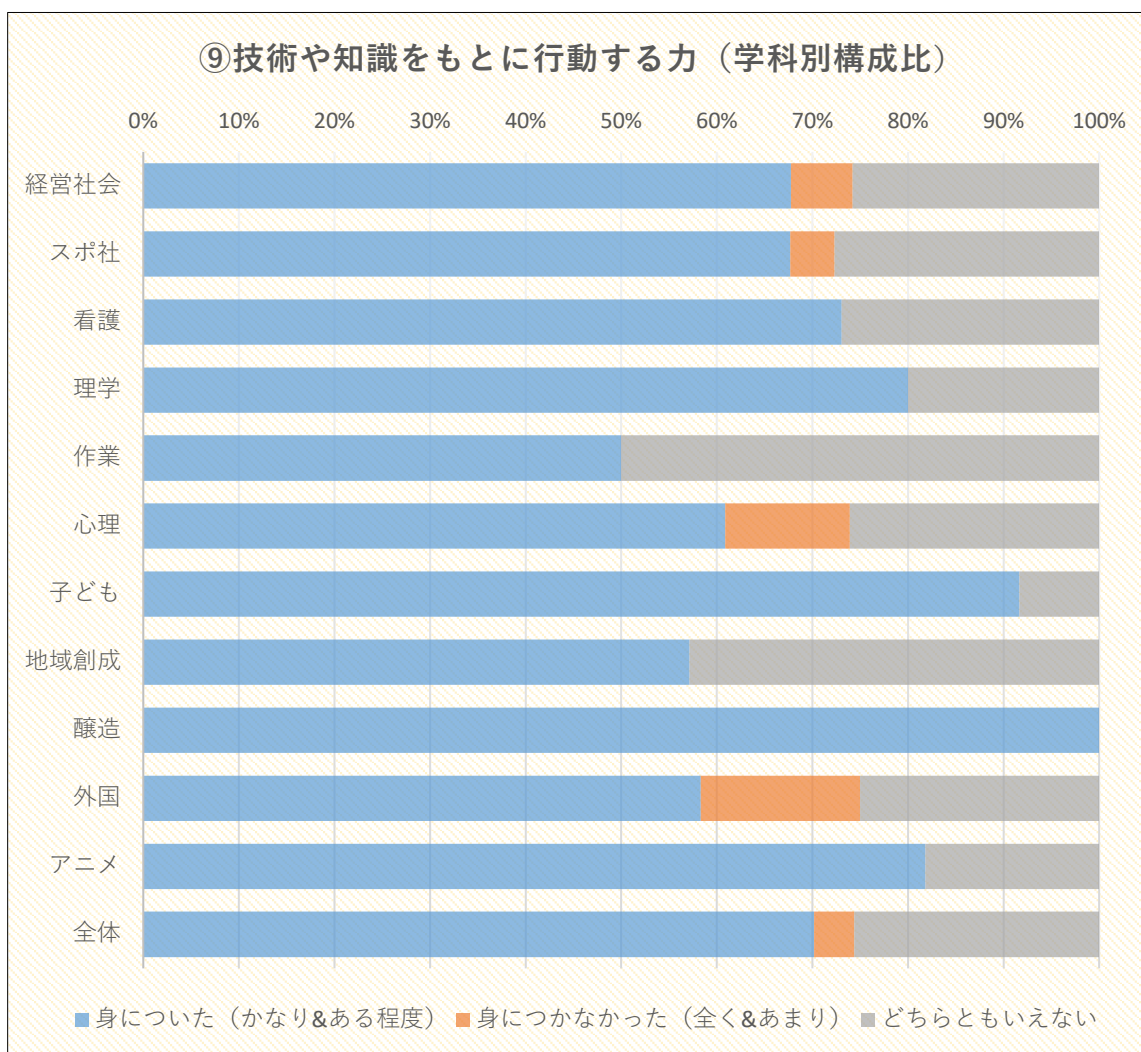
学科別比較

問5 身についた力 ⑨技術や知識をもとに行動する力

単位：人

	経営社会	スポ社	看護	理学	作業	心理	子ども	地域創成	醸造	外国	アニメ	全体
5 かなり身についた	9	23	6	4	0	8	3	2	3	4	9	71
4 ある程度身についた	12	21	13	12	4	6	8	6	2	3	9	96
3 どちらともいえない	8	18	7	4	4	6	1	6	0	3	4	61
2 あまり身につかなかった	1	2	0	0	0	3	0	0	0	2	0	8
1 全く身につかなかった	1	1	0	0	0	0	0	0	0	0	0	2
合計	31	65	26	20	8	23	12	14	5	12	22	238

	経営社会	スポ社	看護	理学	作業	心理	子ども	地域創成	醸造	外国	アニメ	全体
身についた (かなり&ある程度)	67.7%	67.7%	73.1%	80.0%	50.0%	60.9%	91.7%	57.1%	100.0%	58.3%	81.8%	70.2%
身につかなかった (全く&あまり)	6.5%	4.6%	0.0%	0.0%	0.0%	13.0%	0.0%	0.0%	0.0%	16.7%	0.0%	4.2%
どちらともいえない	25.8%	27.7%	26.9%	20.0%	50.0%	26.1%	8.3%	42.9%	0.0%	25.0%	18.2%	25.6%
合計	100.0%	100.0%	100.0%	100.0%	100.0%	100.0%	100.0%	100.0%	100.0%	100.0%	100.0%	100.0%



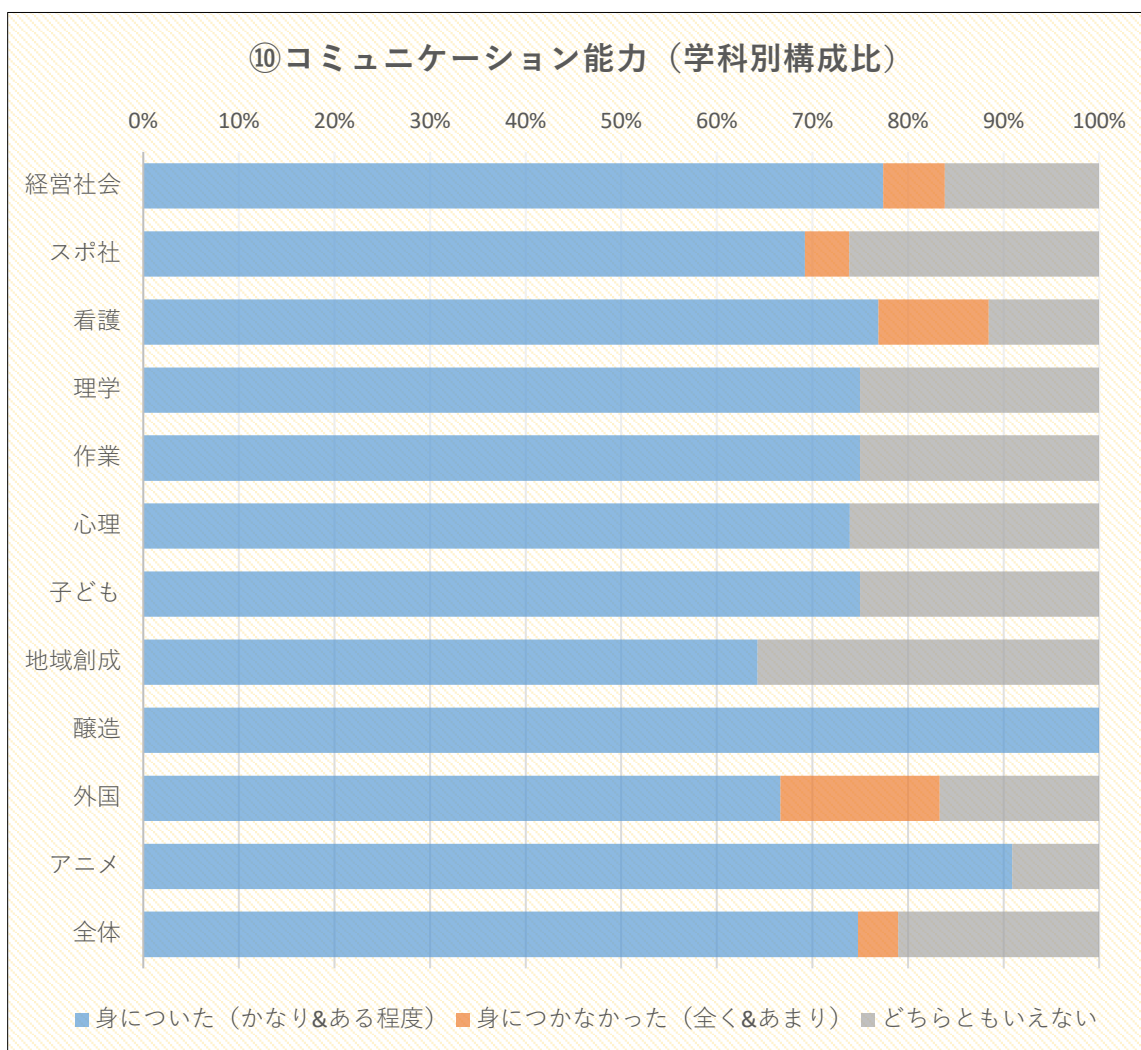
学科別比較

問5 身についた力 ⑩コミュニケーション能力

単位：人

	経営社会	スポ社	看護	理学	作業	心理	子ども	地域創成	醸造	外国	アニメ	全体
5 かなり身についた	12	26	8	6	0	9	4	3	3	3	10	84
4 ある程度身についた	12	19	12	9	6	8	5	6	2	5	10	94
3 どちらともいえない	5	17	3	5	2	6	3	5	0	2	2	50
2 あまり身につかなかった	1	2	3	0	0	0	0	0	0	2	0	8
1 全く身につかなかった	1	1	0	0	0	0	0	0	0	0	0	2
合計	31	65	26	20	8	23	12	14	5	12	22	238

	経営社会	スポ社	看護	理学	作業	心理	子ども	地域創成	醸造	外国	アニメ	全体
身についた (かなり&ある程度)	77.4%	69.2%	76.9%	75.0%	75.0%	73.9%	75.0%	64.3%	100.0%	66.7%	90.9%	74.8%
身につかなかった (全く&あまり)	6.5%	4.6%	11.5%	0.0%	0.0%	0.0%	0.0%	0.0%	0.0%	16.7%	0.0%	4.2%
どちらともいえない	16.1%	26.2%	11.5%	25.0%	25.0%	26.1%	25.0%	35.7%	0.0%	16.7%	9.1%	21.0%
合計	100.0%	100.0%	100.0%	100.0%	100.0%	100.0%	100.0%	100.0%	100.0%	100.0%	100.0%	100.0%



学科別比較

問5 身についた力 ⑪社会人となるための態度

単位：人

	経営社会	スポ社	看護	理学	作業	心理	子ども	地域創成	醸造	外国	アニメ	全体
5 かなり身についた	11	26	5	5	0	8	4	3	3	3	7	75
4 ある程度身についた	14	20	16	11	5	8	6	5	2	4	11	102
3 どちらともいえない	4	15	3	4	3	5	2	4	0	5	3	48
2 あまり身につかなかった	1	3	1	0	0	1	0	2	0	0	1	9
1 全く身につかなかった	1	1	1	0	0	1	0	0	0	0	0	4
合計	31	65	26	20	8	23	12	14	5	12	22	238

	経営社会	スポ社	看護	理学	作業	心理	子ども	地域創成	醸造	外国	アニメ	全体
身についた (かなり&ある程度)	80.6%	70.8%	80.8%	80.0%	62.5%	69.6%	83.3%	57.1%	100.0%	58.3%	81.8%	74.4%
身につかなかった (全く&あまり)	6.5%	6.2%	7.7%	0.0%	0.0%	8.7%	0.0%	14.3%	0.0%	0.0%	4.5%	5.5%
どちらともいえない	12.9%	23.1%	11.5%	20.0%	37.5%	21.7%	16.7%	28.6%	0.0%	41.7%	13.6%	20.2%
合計	100.0%	100.0%	100.0%	100.0%	100.0%	100.0%	100.0%	100.0%	100.0%	100.0%	100.0%	100.0%

