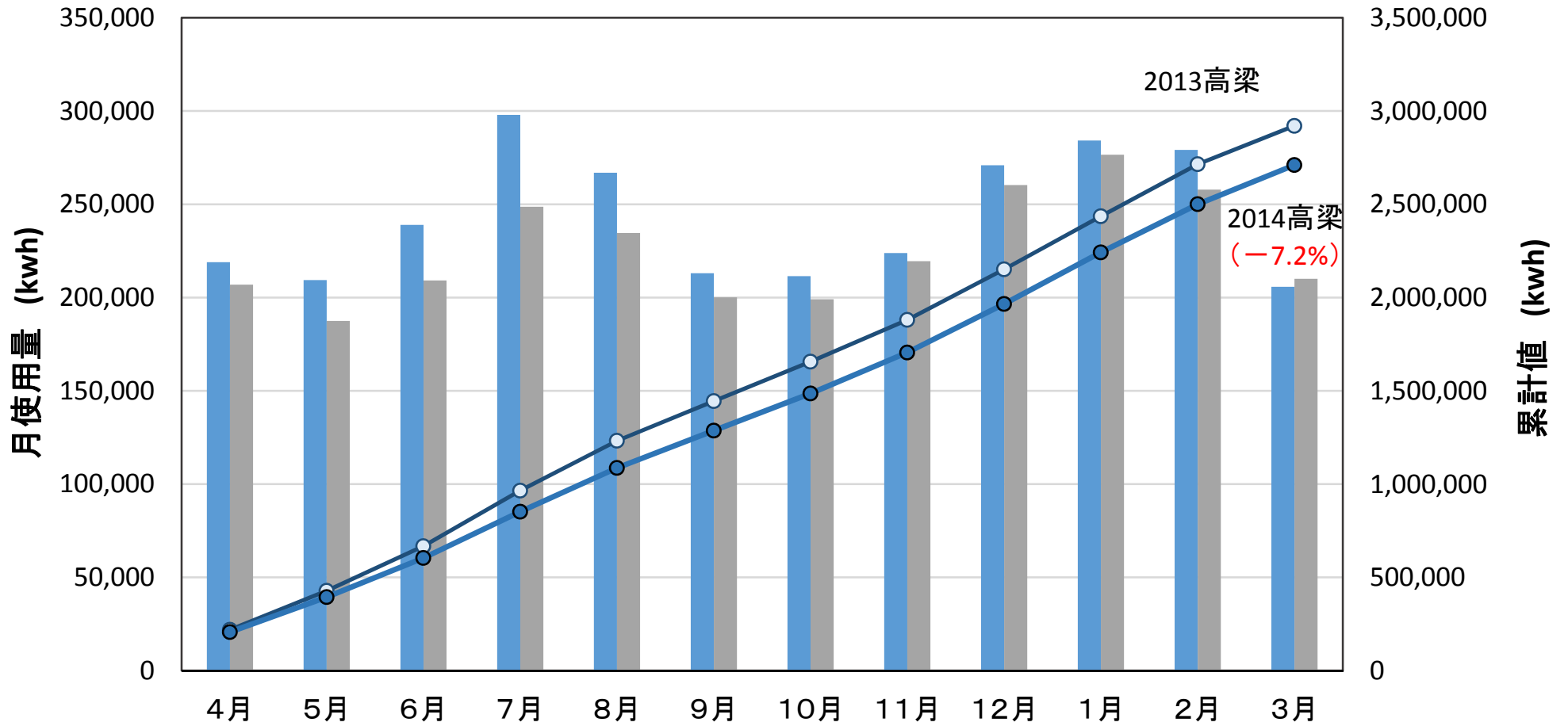
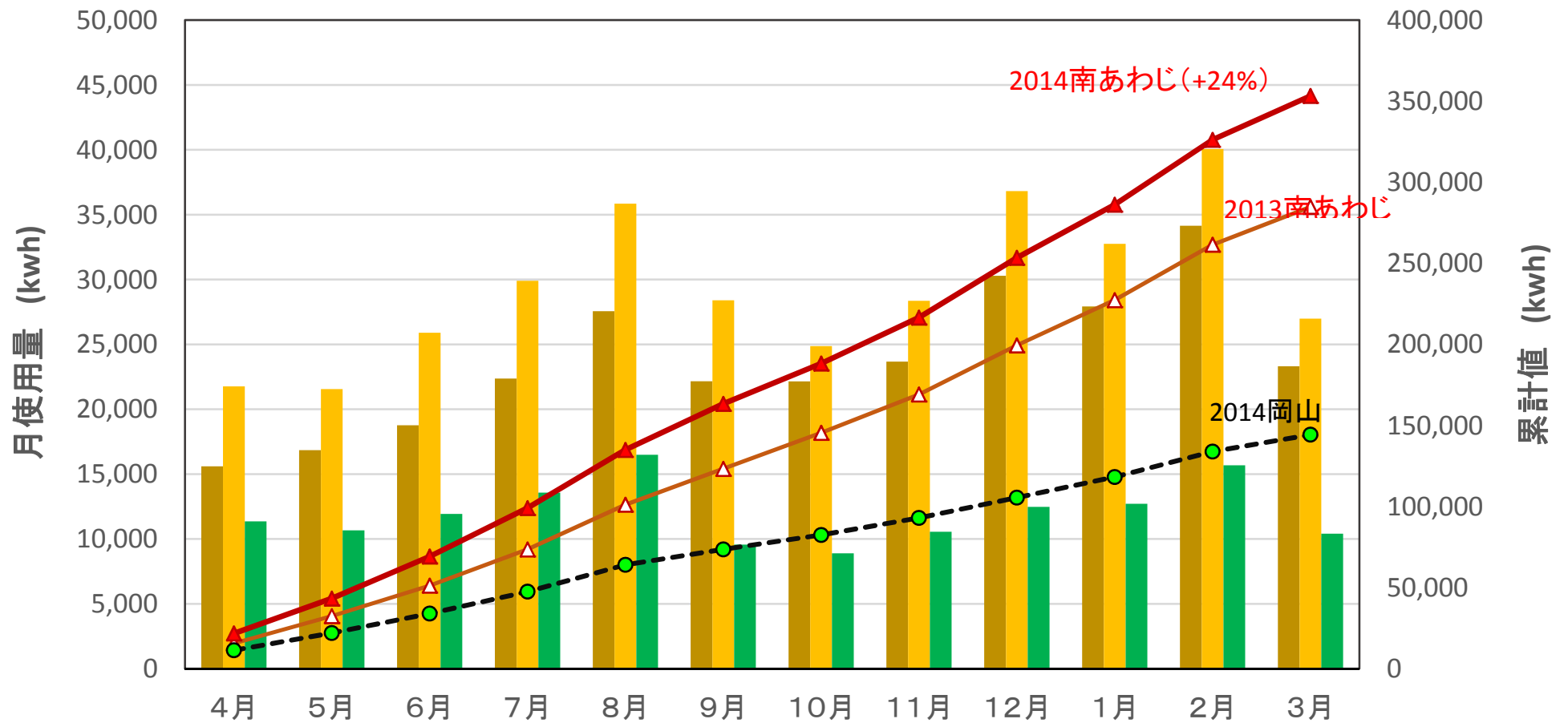
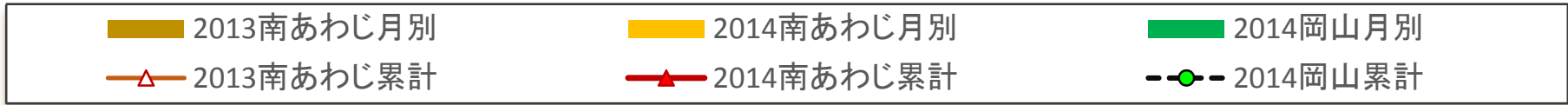


## 2013年度～2014年度 電力使用量推移 (EMS活動対象施設:高梁キャンパス)

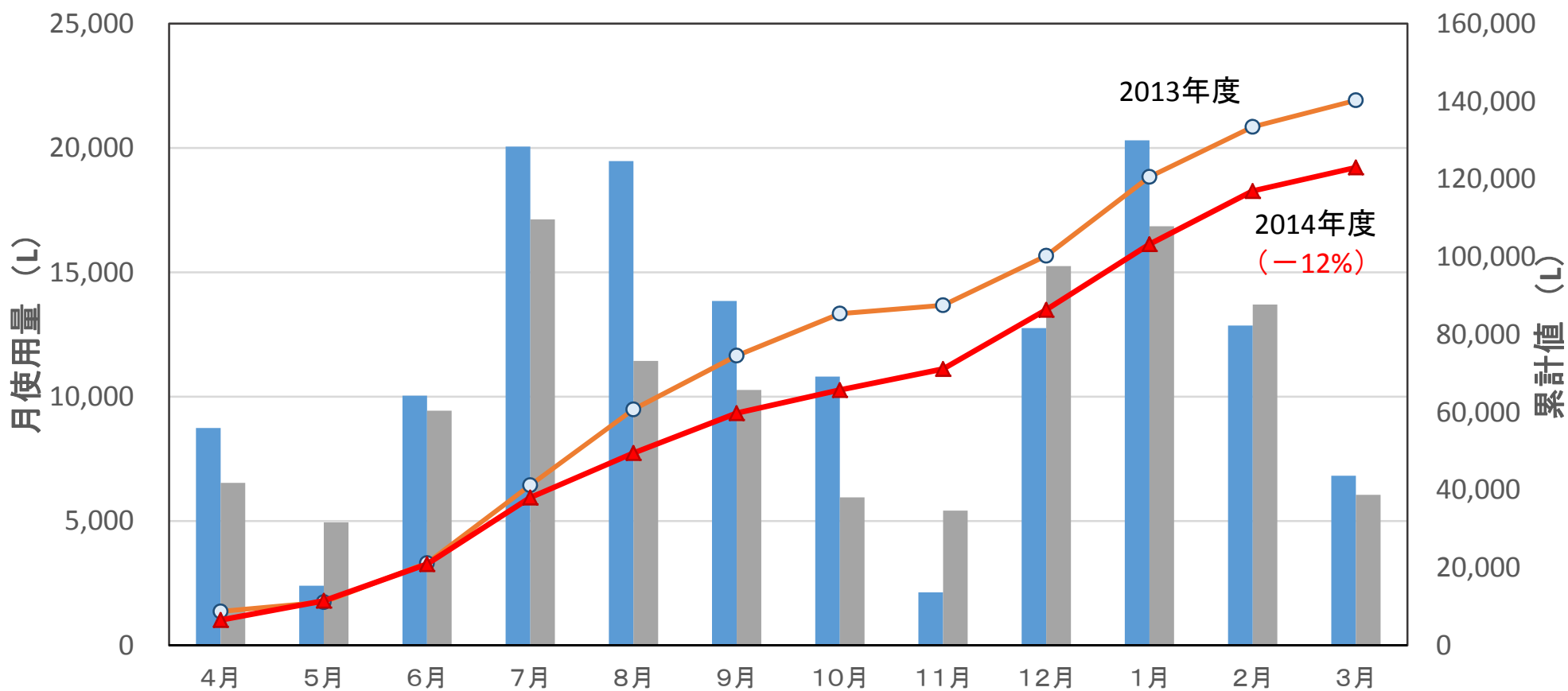


### 2013年度～2014年度 電力使用量推移 (EMS活動対象施設:南あわじ・岡山キャンパス)

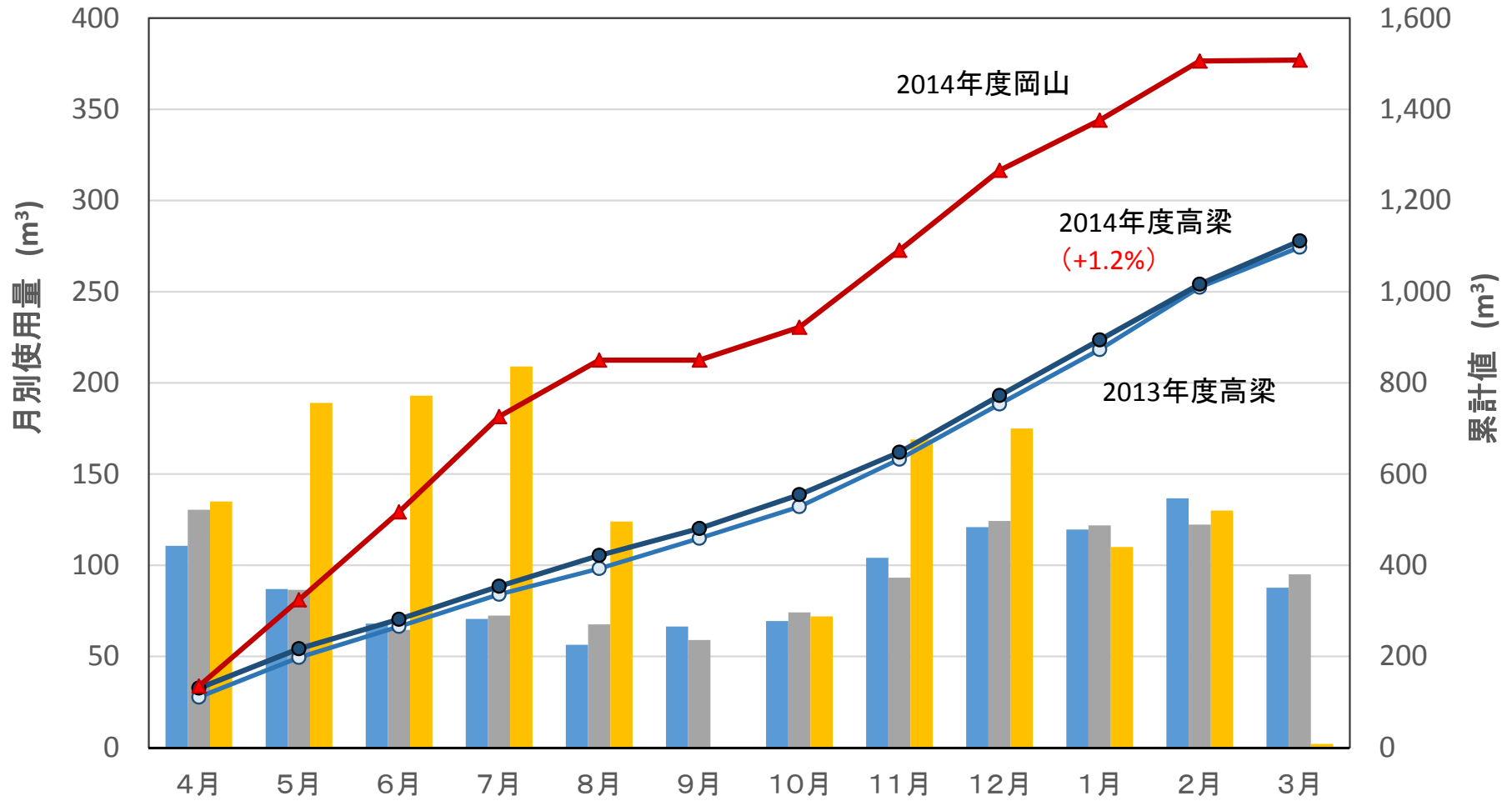


### 2013年度～2014年度 灯油使用量推移（高梁キャンパス:EMS活動の対象施設）

■ 2013高梁月別    ■ 2014高梁月別    ○ 2013高梁累計    ▲ 2014高梁累計

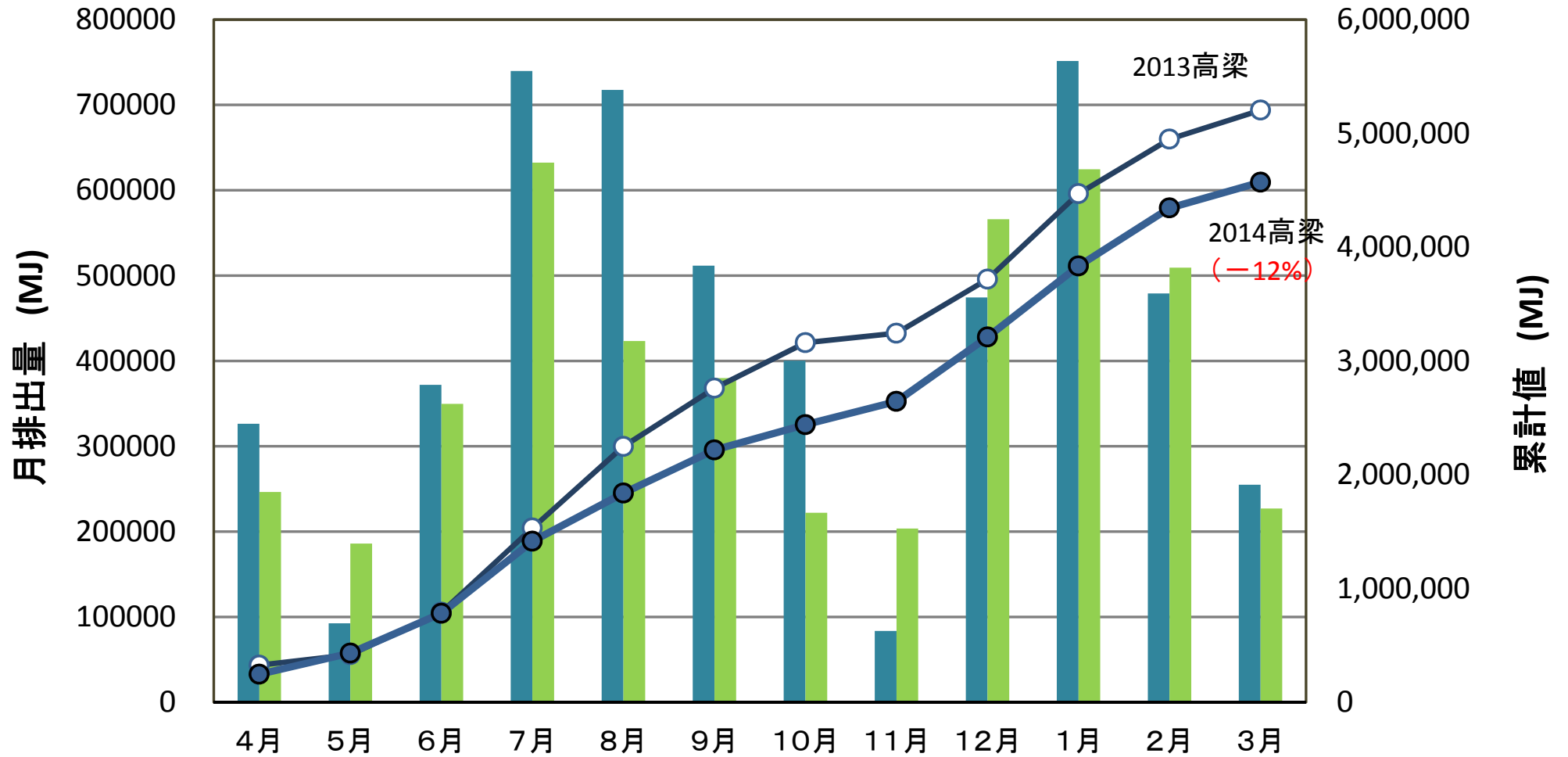


### 2013年度～2014年度 ガス使用量推移 (EMS活動の対象施設)

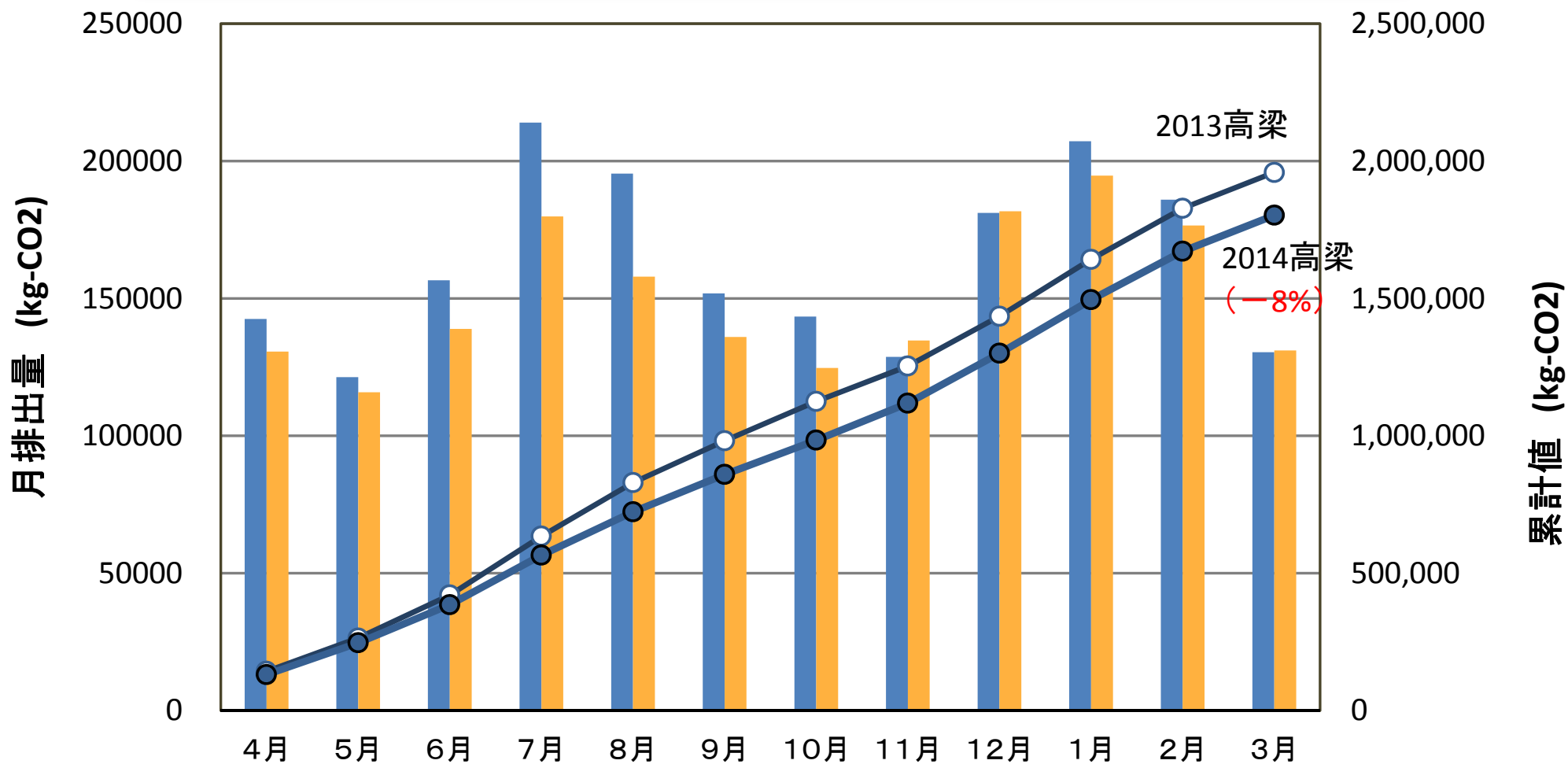



## 2013年度～2014年度 化石燃料使用量の推移 (EMS活動対象施設:高梁キャンパス)

■ 2013高梁月別   
 ■ 2014高梁月別   
 ○ 2013高梁累計   
 ● 2014高梁累計



## 2013年度～2014年度 二酸化炭素排出量の推移 (EMS活動対象施設:高梁キャンパス)



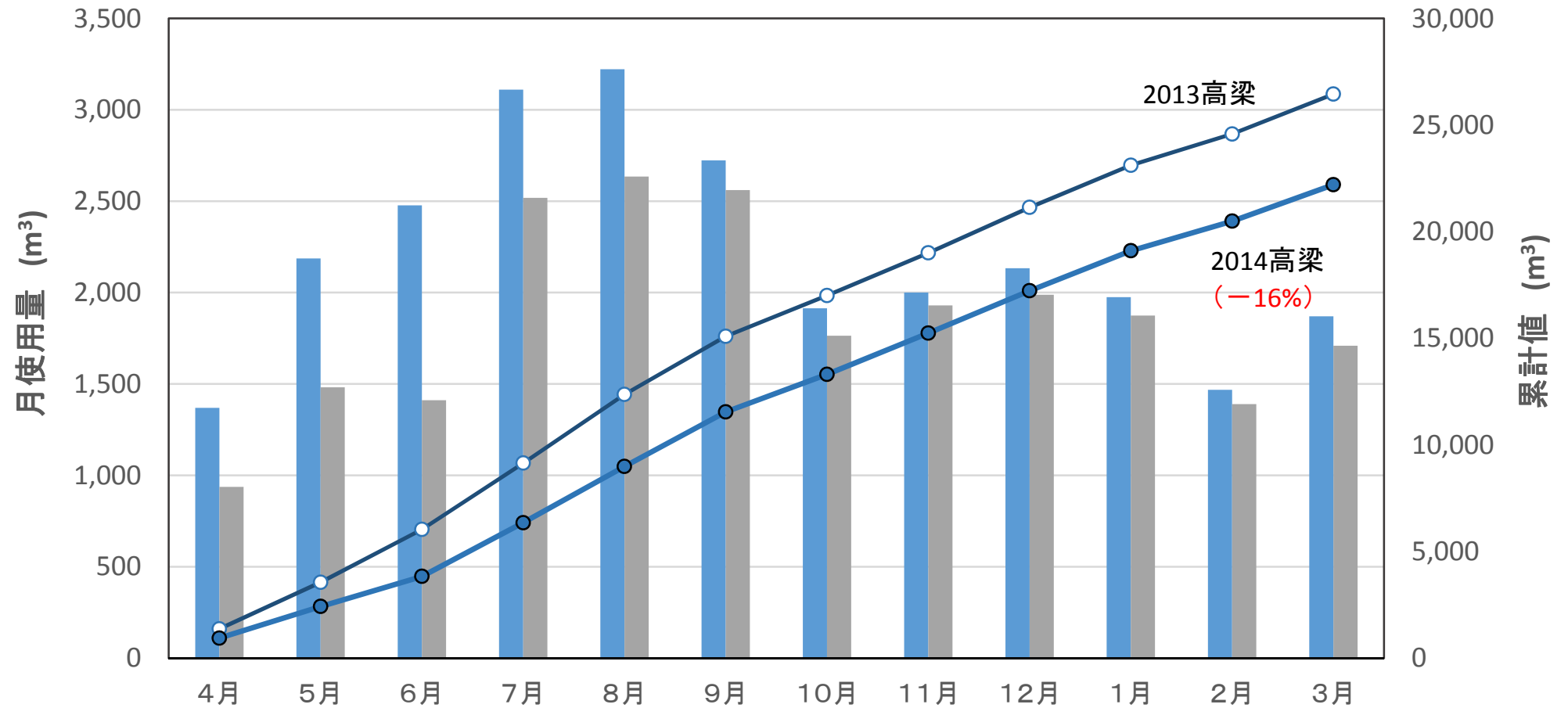
## 2013年度～2014年度 水道使用量の推移 (EMS活動対象施設:高梁キャンパス)

2013高梁月別

2014高梁月別

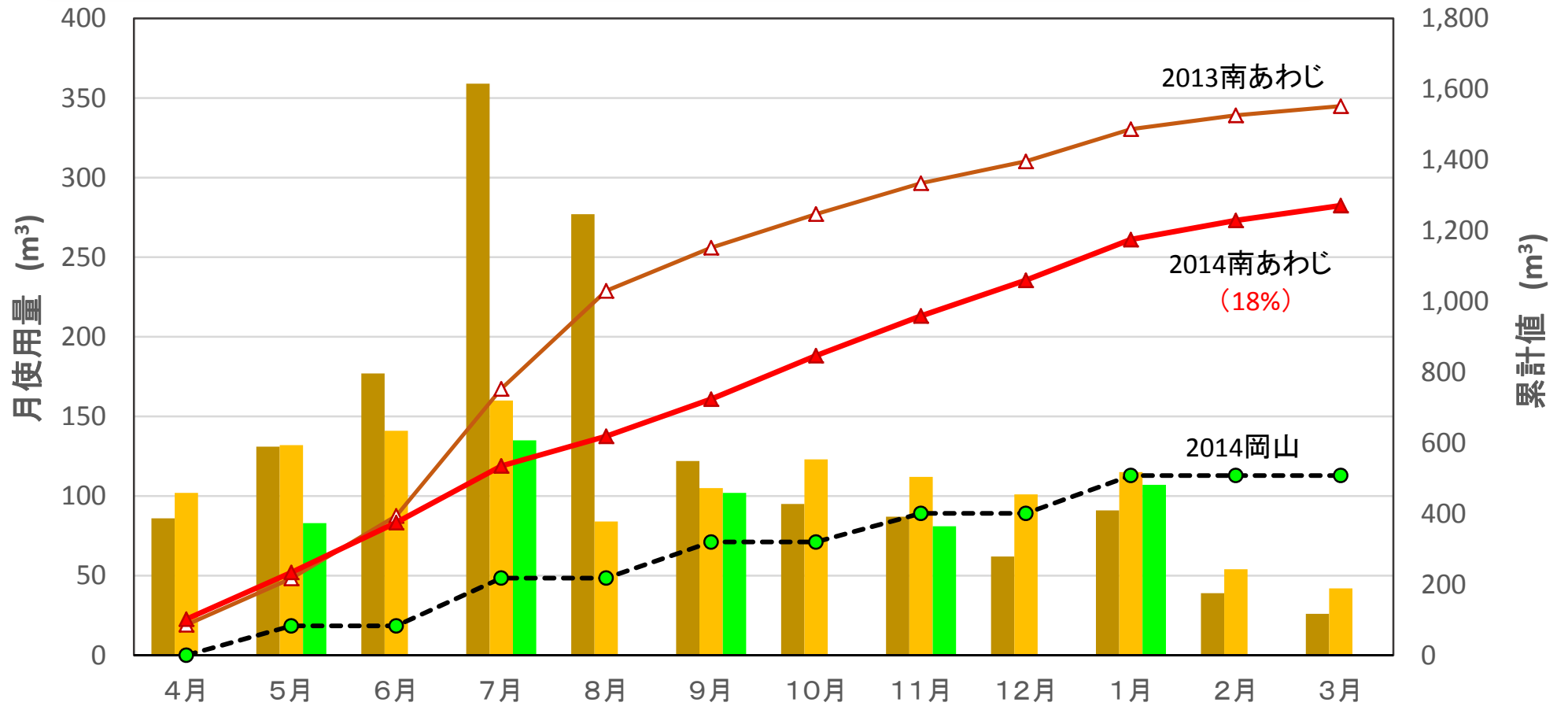
2013高梁累計

2014高梁累計



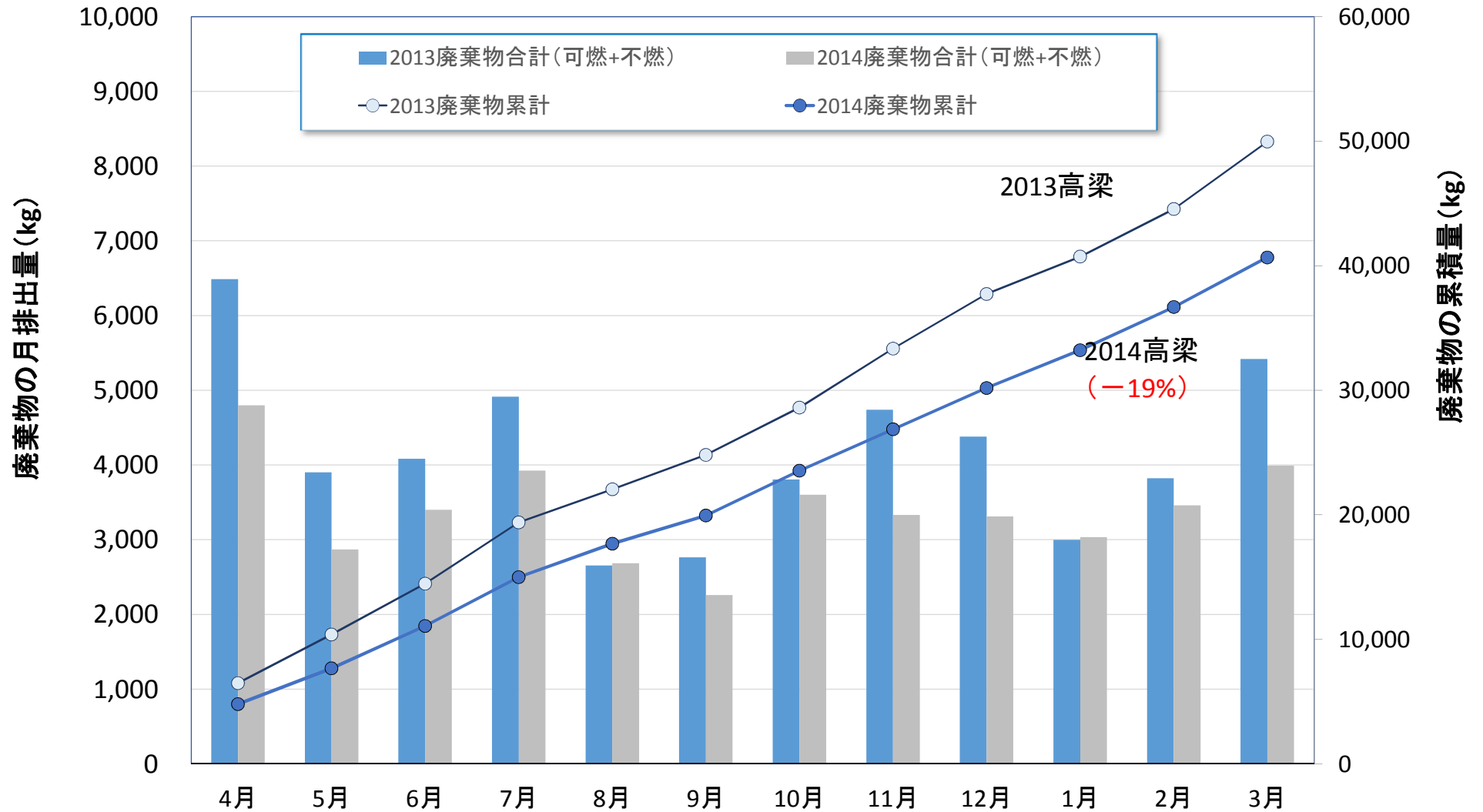
## 2013年度～2014年度 水道使用量の推移 (EMS活動対象施設:南あわじ・岡山キャンパス)

- 2013南あわじ月別
- 2014南あわじ月別
- 2014岡山月別
- △ 2013南あわじ累計
- ▲ 2014南あわじ累計
- 2014岡山累計





## 2013～2014年度 廃棄物排出量の推移（高梁キャンパス）



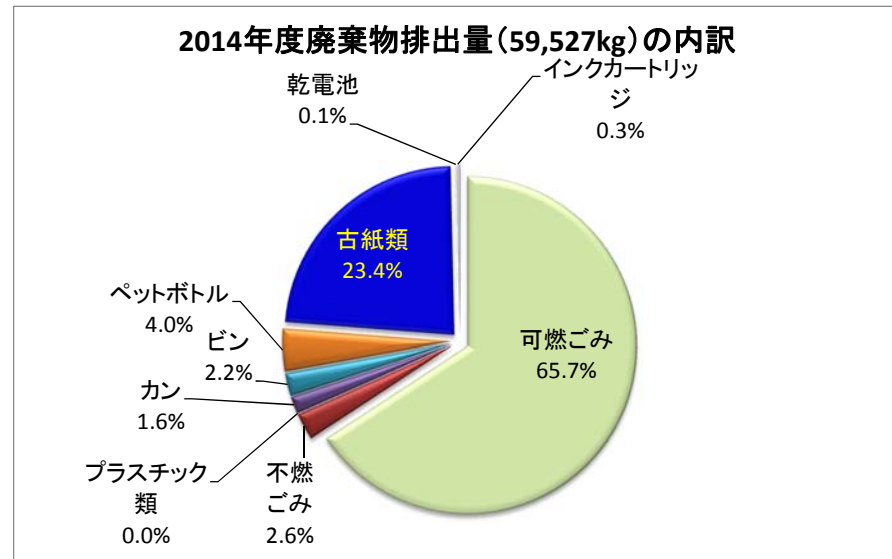
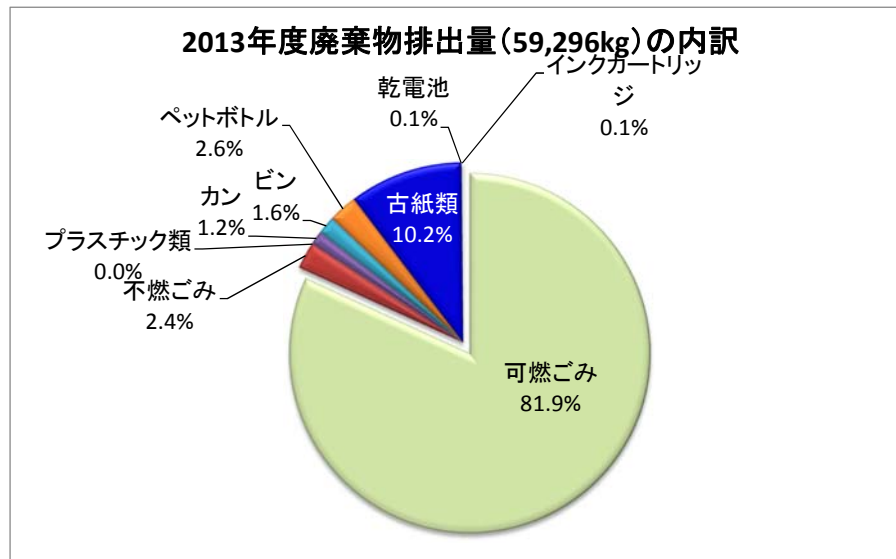
## ■ 2009～2014年度の廃棄物発生量の推移とリサイクル率

2015.4.16現在

### A. 高梁キャンパス

年度	A:ゴミ発生量(kg)			B:リサイクル品								ゴミ総排出量	参考
	可燃ごみ	不燃ごみ	廃棄物合計	プラスチック類	カン	ビン	ペットボトル	古紙類	乾電池	インクカートリッジ	リサイクル品合計	A+B	リサイクル率
※基準年 2009	52,130	2,749	54,879	0	1,020	950	1,716	11,942	48	20	15,696	70,575	22
2010	49,840	2,198	52,038	0	863	893	1,362	12,616	20	19	15,773	67,811	23
2011	52,185	1,696	53,881	0	849	919	1,211	9,698	45	45	12,768	66,649	19
2012	46,890	1,009	47,899	0	633	975	1,333	5,290	35	25	8,291	56,190	15
2013	48,535	1,435	49,970	0	714	969	1,525	6,030	34	56	9,326	59,296	16
2014※	39,138	1,528	40,666	20	982	1,305	2,401	13,940	47	166	18,861	59,527	32

※ 古紙類は書籍,新聞,段ボールをすでに回収・資源化していたが, 2014年9月から, プリント用紙等雑紙の回収・資源化を開始した。



## ■ 2014年度の廃棄物発生量の推移（参考値）

### B. 南あわじキャンパス

年度	A:ゴミ発生量(kg)			B:リサイクル品								ゴミ総排出量	参考
	可燃ごみ	不燃ごみ	廃棄物合計	プラスチック類	カン	ビン	ペットボトル	古紙類	乾電池	インクカートリッジ	リサイクル品合計		
2014	905	75	979	0	69	44	74	534	0	0	720	1,699	42

※ 9月に秤量を開始

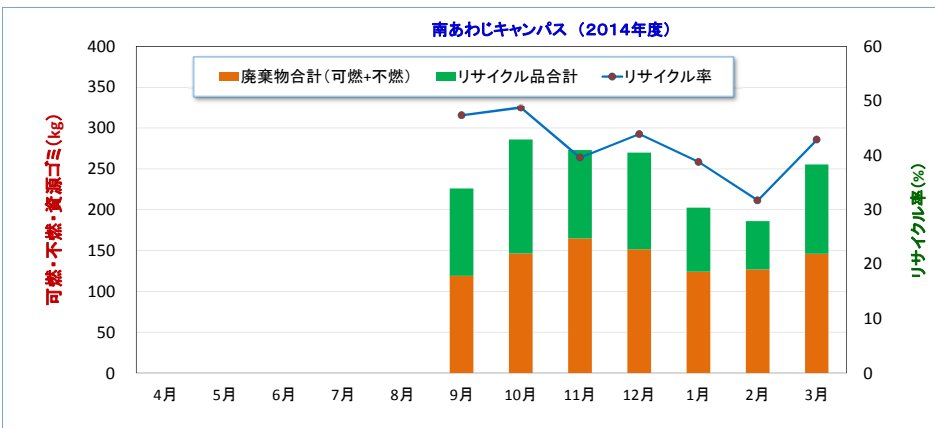
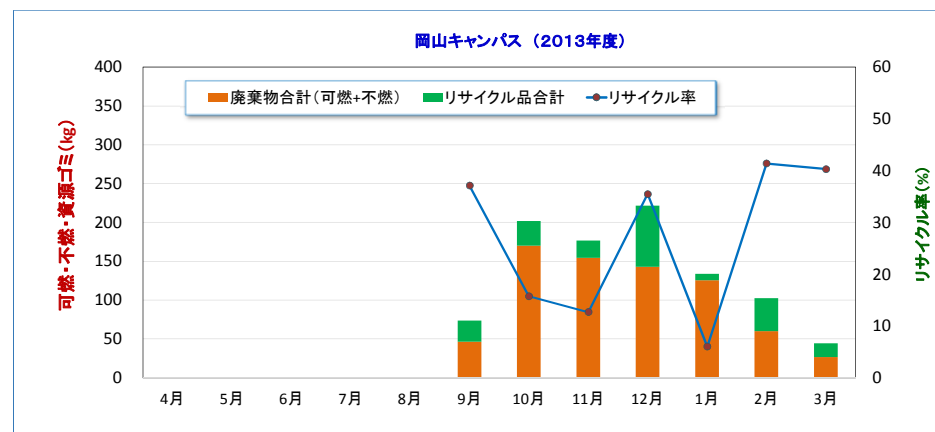
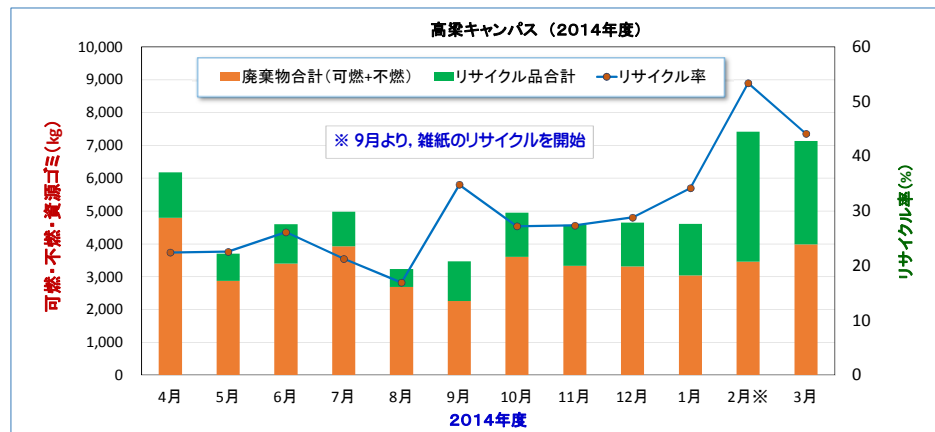
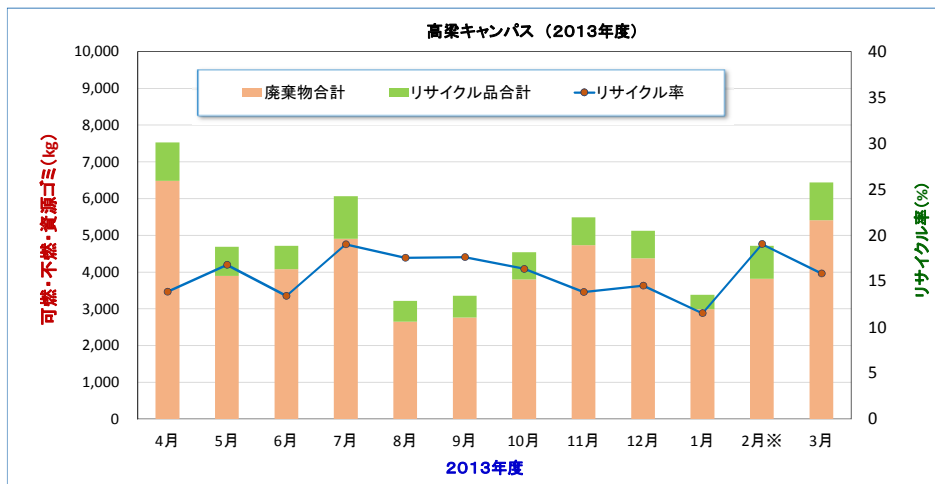
### B. 岡山キャンパス

年度	A:ゴミ発生量(kg)			B:リサイクル品								ゴミ総排出量	参考
	可燃ごみ	不燃ごみ	廃棄物合計	プラスチック類	カン	ビン	ペットボトル	古紙類	乾電池	インクカートリッジ	リサイクル品合計		
2014	726	0	726	0	33	1	19	176	0	0	228	954	24

※ 9月に秤量を開始

## 廃棄物の月別発生量とリサイクル率の推移

※ 南あわじキャンパスと岡山キャンパスは9月から秤量を開始



## 2014年度 文具類におけるグリーン購入比率(全体)

(高梁キャンパス)

調査対象(下記品目)の文具類: グリーン購入適合商品、  
エコマーク認定商品、GPNエコネット掲載商品

文具の品目	品目区分別 達成率(%)
紙製ファイル	97.8
プラスチック製ファイル	88.1
付箋・ポストイット	100.0
筆記具	97.9
修正テープ	100.0
PPC用紙	93.9
平均達成率(%)	96.3
2014年度環境目標	70%以上

コピー用紙(PPC用紙)購入数の経年変化

2006～2014年度

(高梁キャンパス)

