

国家試験結果一覧表(新卒者) 過去5年間推移

試験名	令和3年度				
	受験者数	合格者数	不合格者数	合格率	全国平均
看護師	48人	46人	2人	95.8%	96.5%
保健師	17人	16人	1人	94.1%	93.0%
理学療法士	29人	25人	4人	86.2%	88.1%
作業療法士	20人	18人	2人	90.0%	88.7%
社会福祉士	2人	1人	1人	50.0%	52.4%
精神保健福祉士	0人	0人	0人	0.0%	73.3%

試験名	令和2年度				
	受験者数	合格者数	不合格者数	合格率	全国平均
看護師	52人	49人	3人	94.2%	95.4%
保健師	17人	17人	0人	100.0%	97.4%
理学療法士	41人	37人	4人	90.2%	86.4%
作業療法士	22人	21人	1人	95.5%	88.8%
社会福祉士	1人	1人	0人	100.0%	50.7%
精神保健福祉士	1人	1人	0人	100.0%	71.4%

試験名	令和元年度				
	受験者数	合格者数	不合格者数	合格率	全国平均
看護師	57人	52人	5人	91.2%	94.7%
保健師	14人	12人	2人	85.7%	96.3%
理学療法士	54人	50人	4人	92.6%	93.2%
作業療法士	24人	20人	4人	83.3%	94.2%
社会福祉士	3人	3人	0人	100.0%	56.0%
精神保健福祉士	2人	2人	0人	100.0%	74.0%

試験名	平成30年度				
	受験者数	合格者数	不合格者数	合格率	全国平均
看護師	67人	64人	3人	95.5%	94.7%
保健師	16人	12人	4人	75.0%	88.1%
理学療法士	47人	44人	3人	93.6%	92.8%
作業療法士	48人	24人	24人	50.0%	80.0%
社会福祉士	9人	6人	3人	66.7%	53.7%
精神保健福祉士	3人	3人	0人	100.0%	77.0%

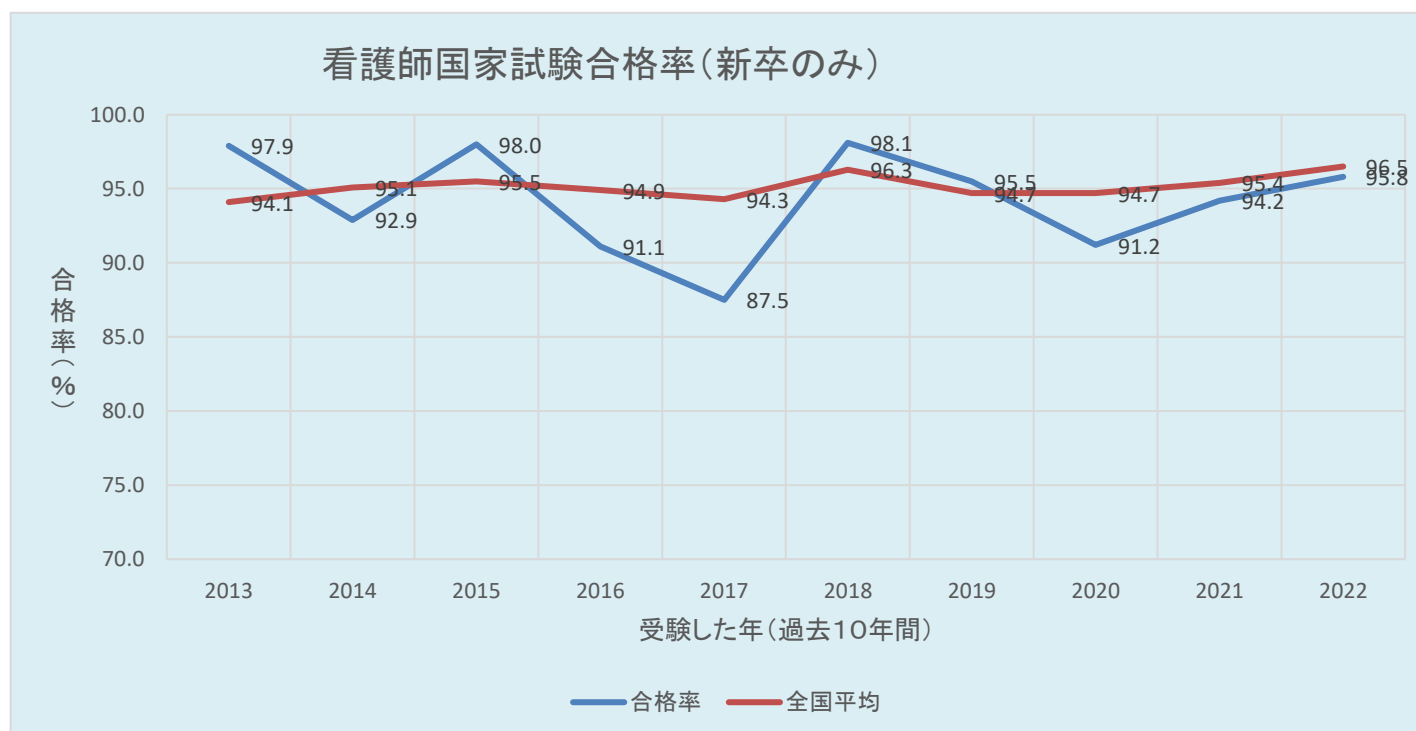
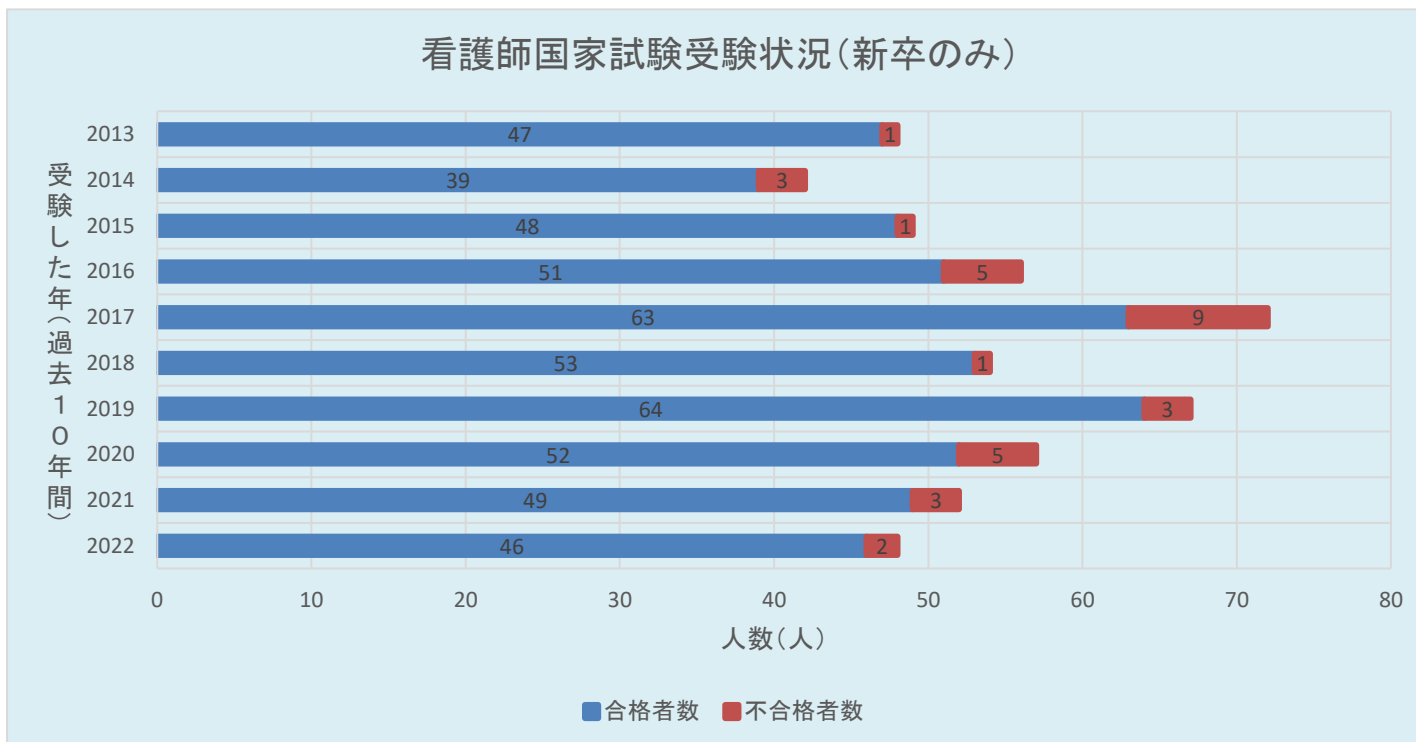
試験名	平成29年度				
	受験者数	合格者数	不合格者数	合格率	全国平均
看護師	54人	53人	1人	98.1%	96.3%
保健師	15人	7人	8人	46.7%	85.6%
理学療法士	52人	46人	6人	88.5%	87.7%
作業療法士	28人	20人	8人	71.4%	85.2%
社会福祉士	4人	2人	2人	50.0%	54.6%
精神保健福祉士	2人	1人	1人	50.0%	76.9%

 全国平均以上

看護師国家試験受験状況(新卒のみ) 過去5年推移

	2018	2019	2020	2021	2022
受験者数	54	67	57	52	48
合格者数	53	64	52	49	46
不合格者数	1	3	5	3	2

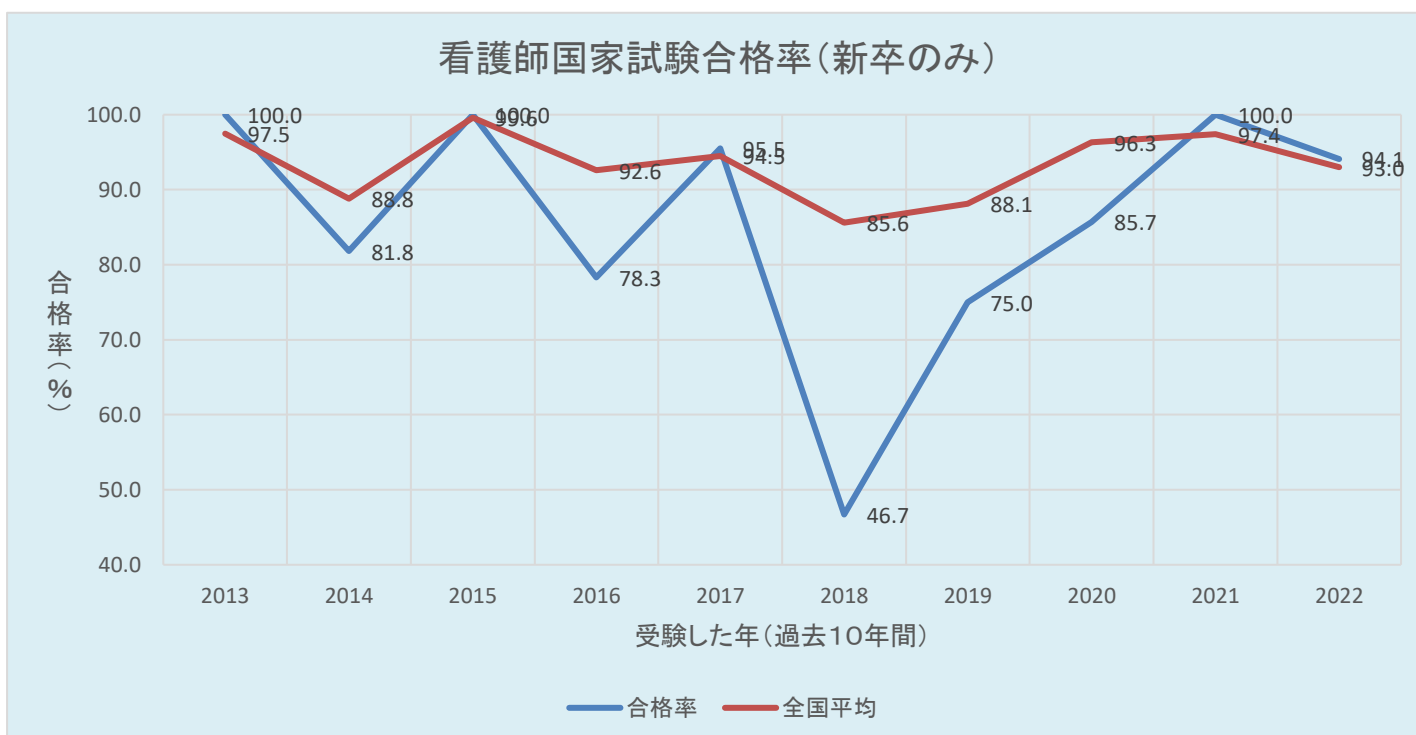
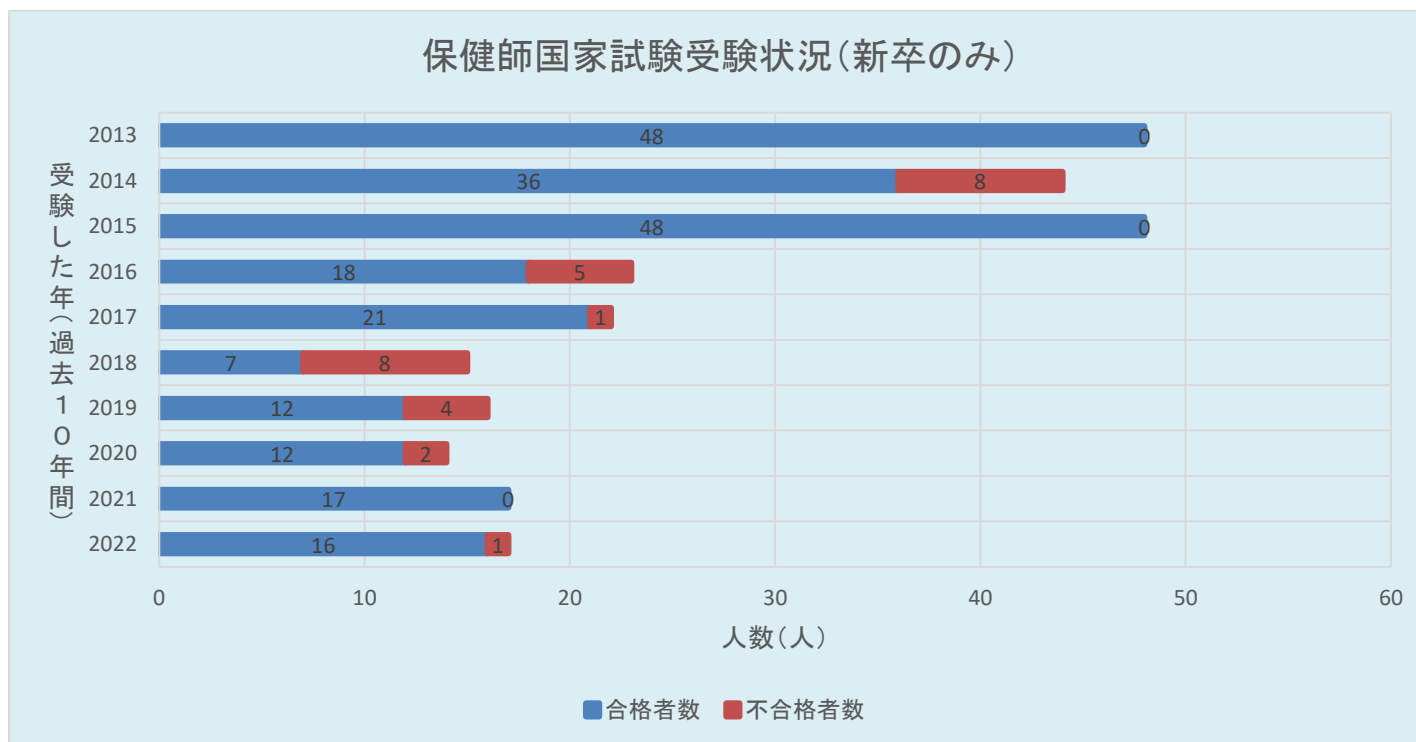
	2018	2019	2020	2021	2022
合格率	98.1	95.5	91.2	94.2	95.8
全国平均	96.3	94.7	94.7	95.4	96.5



保健師国家試験受験状況(新卒のみ) 過去5年推移

	2018	2019	2020	2021	2022
受験者数	15	16	14	17	17
合格者数	7	12	12	17	16
不合格者数	8	4	2	0	1

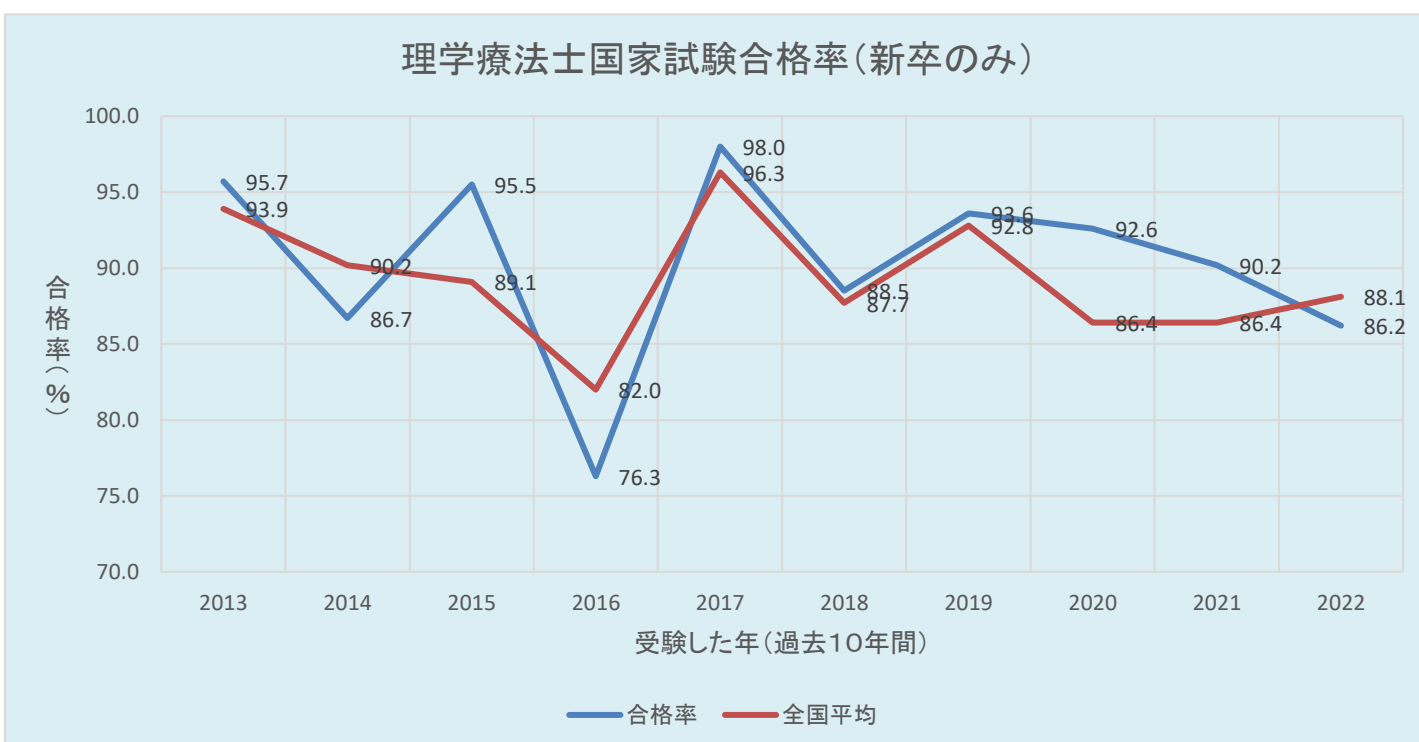
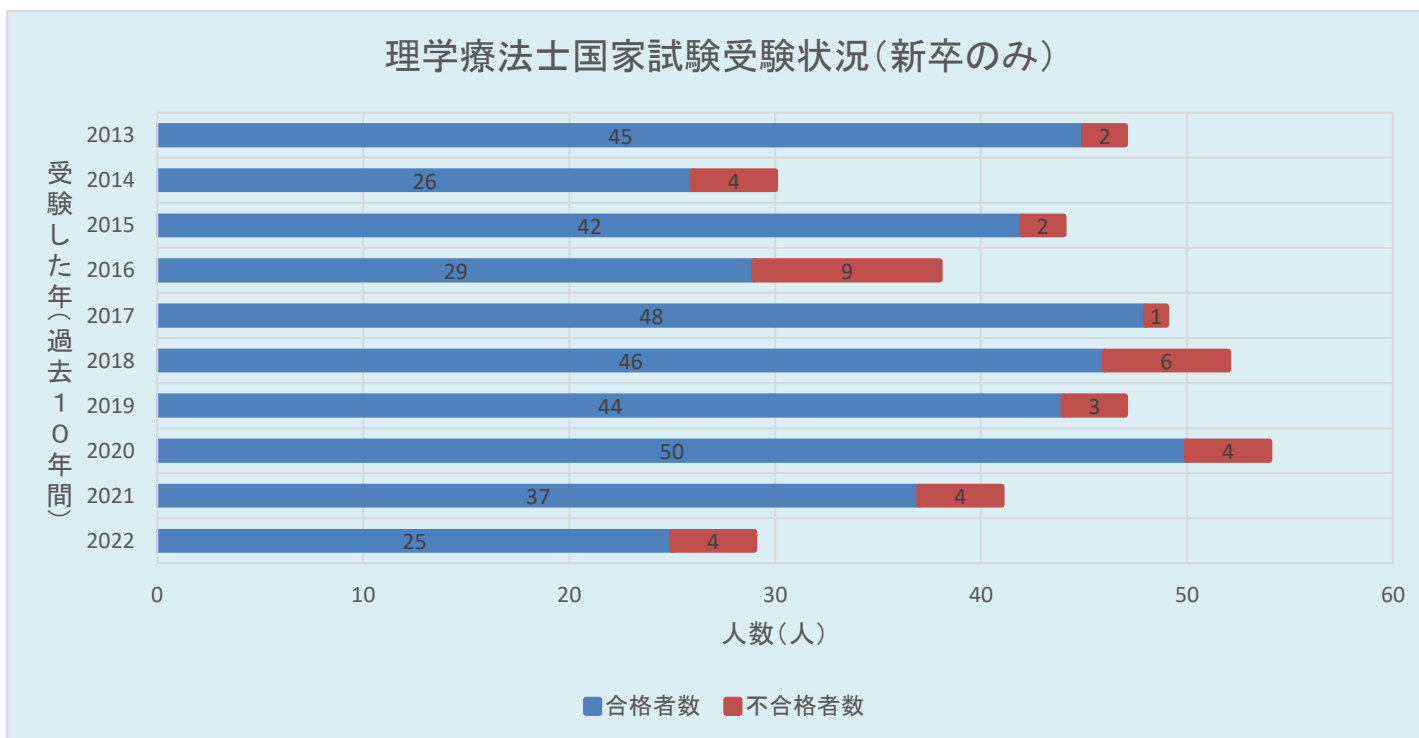
	2018	2019	2020	2021	2022
合格率	46.7	75.0	85.7	100.0	94.1
全国平均	85.6	88.1	96.3	97.4	93.0



理学療法士国家試験受験状況(新卒のみ) 過去5年推移

	2018	2019	2020	2021	2022
受験者数	52	47	54	41	29
合格者数	46	44	50	37	25
不合格者数	6	3	4	4	4

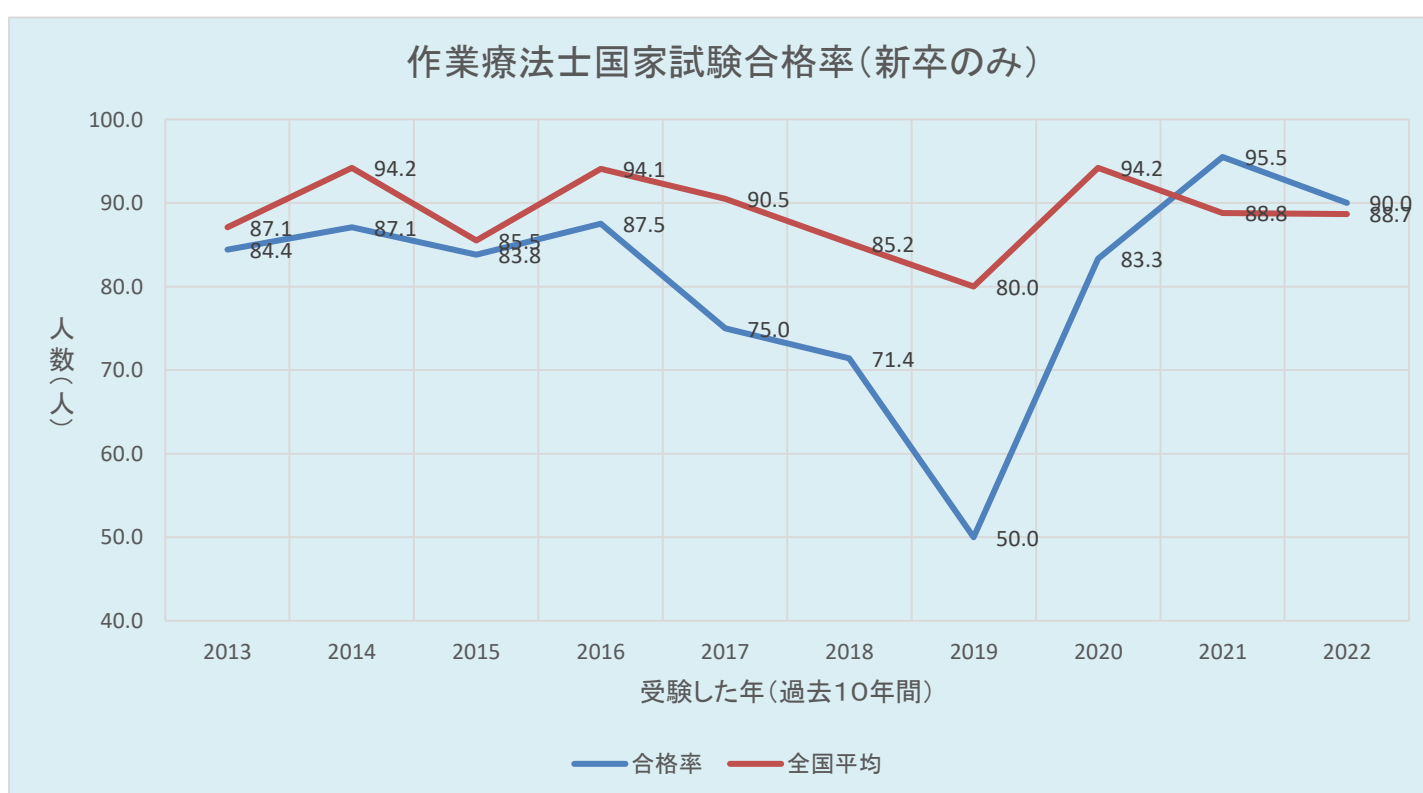
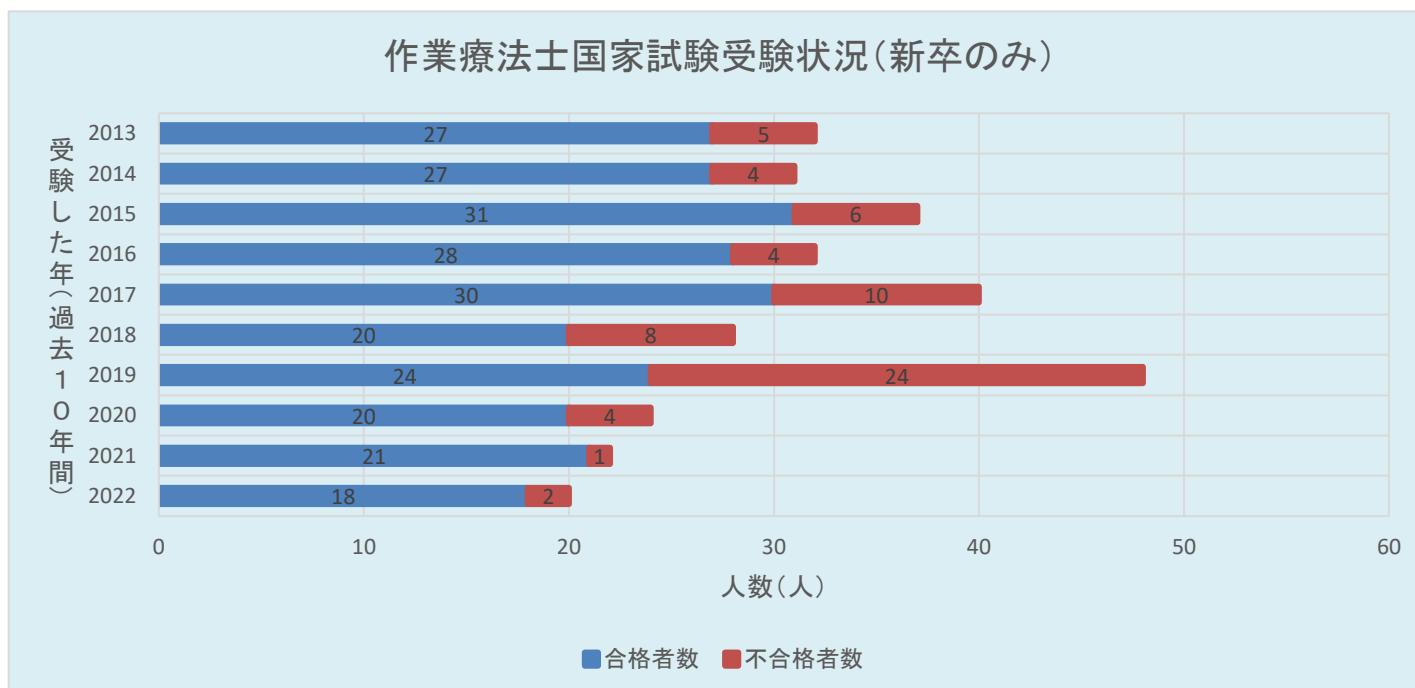
	2018	2019	2020	2021	2022
合格率	88.5	93.6	92.6	90.2	86.2
全国平均	87.7	92.8	86.4	86.4	88.1



作業療法士国家試験受験状況(新卒のみ) 過去5年推移

	2018	2019	2020	2021	2022
受験者数	28	48	24	22	20
合格者数	20	24	20	21	18
不合格者数	8	24	4	1	2

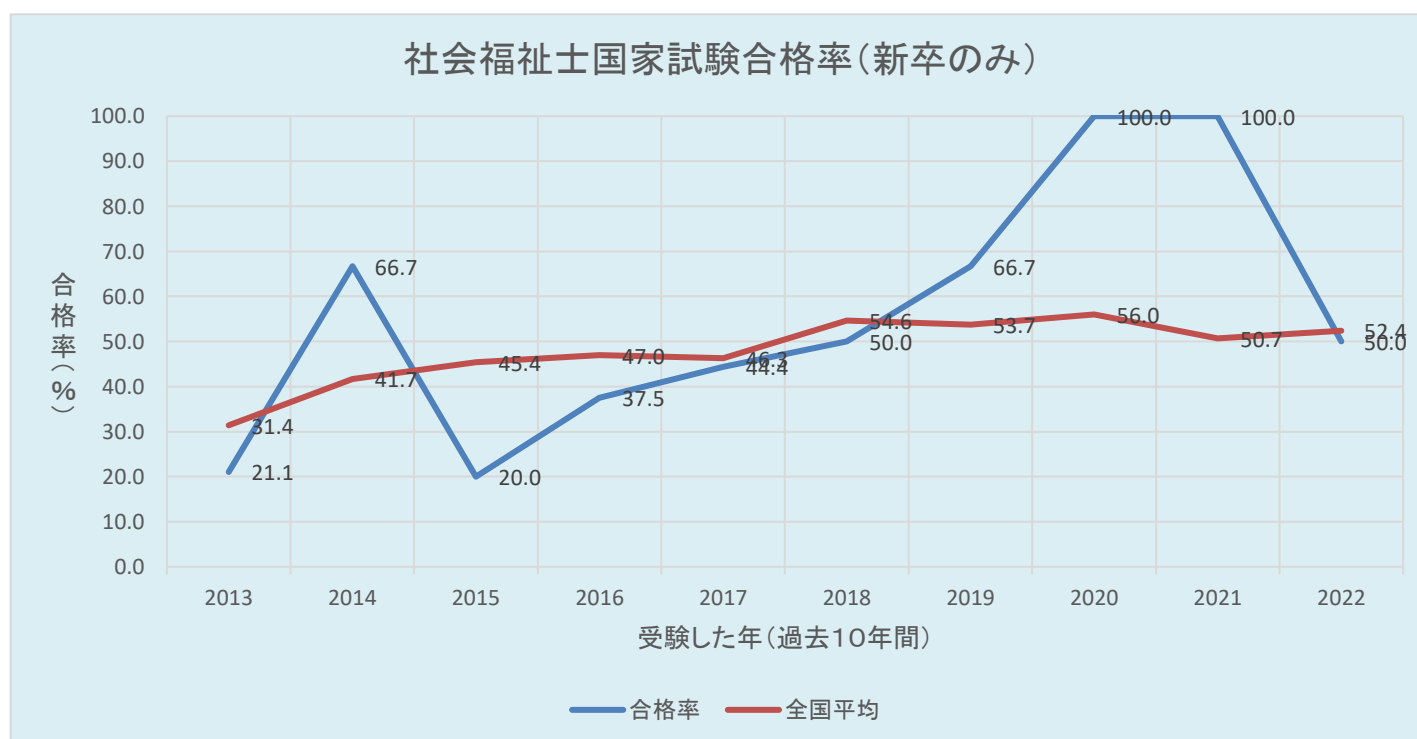
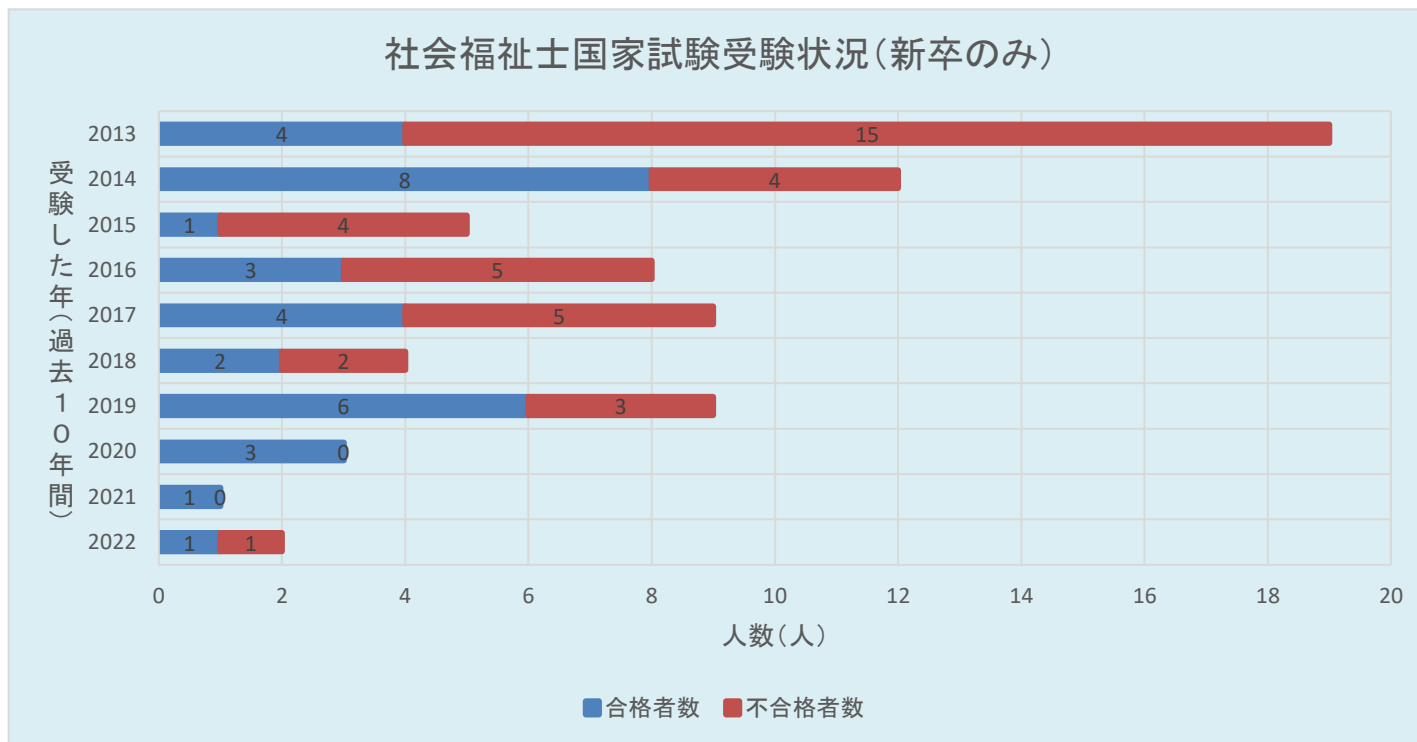
	2018	2019	2020	2021	2022
合格率	71.4	50.0	83.3	95.5	90.0
全国平均	85.2	80.0	94.2	88.8	88.7



社会福祉士国家試験受験状況(新卒のみ) 過去5年推移

	2018	2019	2020	2021	2022
受験者数	4	9	3	1	2
合格者数	2	6	3	1	1
不合格者数	2	3	0	0	1

	2018	2019	2020	2021	2022
合格率	50.0	66.7	100.0	100.0	50.0
全国平均	54.6	53.7	56.0	50.7	52.4



精神保健福祉士国家試験受験状況(新卒のみ) 過去5年推移

	2018	2019	2020	2021	2022
受験者数	2	3	2	1	0
合格者数	1	3	2	1	0
不合格者数	1	0	0	0	0

	2018	2019	2020	2021	2022
合格率	50.0	100.0	100.0	100.0	-
全国平均	76.9	77.0	74.0	71.4	73.3

